

# マイナンバーカードのご利用について

マイナンバーカードを使って、  
こんなことができるよ。



## 利用できるコンビニ

(6時30分～23時)

- ・セブンイレブン
- ・ローソン (ローソンストア100を除く。)
- ・ファミリーマート
- ・ミニストップ
- ・相馬郵便局 (※営業日9～16時)



16歳の誕生日から利用できるよ!



## とれる証明書

- ・住民票の写し
- ・印鑑登録証明書  
※事前に印鑑登録を行っている方のみ。
- ・戸籍証明書 (戸籍謄本・戸籍抄本)  
※本籍地が相馬市にない方は、本籍地のある市区町村にお問い合わせください。
- ・税証明書 (所得証明書、所得・課税証明書)  
※相馬市に住所があり、必要とする証明書年度に税の申告などをされた方のみ。
- ・新型コロナウイルス感染症予防接種証明書



## 操作方法

マルチコピー機のタッチパネルで操作します。


- ①マルチコピー機のメインメニューから「行政サービス」  
→「証明書交付 サービス」を選択。
- ②マイナンバーカードをセットします。
- ③暗証番号 (利用者証明用4桁の数字) を入力します。
- ④希望する証明書の種別、記載事項、部数を選択します。
- ⑤手数料を入れます。  
※手数料は市役所窓口での交付と同額です。
- ⑥証明書がプリントされます。

暗証番号を3回  
連続で間違えると  
ロックがかかって  
証明書が取れな  
くなるよ。





顔認証または4桁の数字(利用者証明用電子証明)の入力が必要だよ。



健康保険証として利用するためには、マイナポータル(インターネット上にある専用ウェブサイト)などから利用申込が必要です。

認証システムを導入している医療機関・薬局でご利用いただけます。ご自宅のパソコンやスマートフォンからアクセスできます。

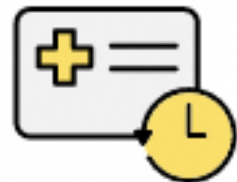
※パソコンからの場合、カードリーダーが必要です。



最新の健康保険証  
情報の確認



診療・薬剤・医療費・  
健診情報の確認



健康保険証利用の  
申込状況を確認



他にもこんなことができるよ。

## 転出届の 手続き



## 確定申告 の手続き



マイナポータル（インターネット上にある専用ウェブサイト）から利用できます。

ご自宅のパソコンやスマートフォンからアクセスできます。  
※パソコンからの場合、カードリーダーが必要です。




## 年金に関する 手続き



## パスポート の手続き

その他にも公金受取口座の登録・変更や最新の健康保険証の情報の確認などができるよ。



相馬市でマイナンバーカードを使った手続きは他にもこんなにあるんだね。（次のページへ）

# オンラインで利用できる相馬市の手続き

## 子育て関係

### 児童手当関係

- 受給資格・児童手当額についての認定請求
- 児童手当などの氏名変更・住所変更の届出
- 受給事由消滅の届出
- 未支払いの児童手当の請求
- 児童手当に係る寄附の申出
- 現況届

### 母子保健関係

妊娠の届出

### 保育施設関係

- 支給認定の申請
- 利用申込
- 現況届

### 児童扶養手当関係

現況届の事前送信

## 介護関係

### 要介護・要支援関係

- 認定・更新
- 状態区分変更認定
- 住所移転後の認定申請

### 介護被保険者証関係

- 再交付申請
- 負担割合証の再交付申請
- 負担限度額認定申請

### 居宅（介護予防）関係

- 計画作成（変更）依頼の届出
- 福祉用具購入費の支給申請
- 住宅改修費の支給申請

### その他介護関係

高額介護（予防）サービス費の支給申請