

保 存 版

令和 8年 4月 改訂

# 家庭ごみの減量と 出し方・分け方 ハンドブック



これまで日本の社会は、便利な生活をするために、どんどん物を作り、いらなくなると捨ててきた結果、ごみの量が増えてしまいました。

「ごみの減量化・資源化」は私たちの意識と行動が未来を変える重要な鍵となります。資源は限りある大切なものだと意識し、安心して暮らせる豊かな自然と健やかな社会を次の世代へつなぐために、「ごみの減量化・資源化」をこれまで以上に取り組んでいきましょう。

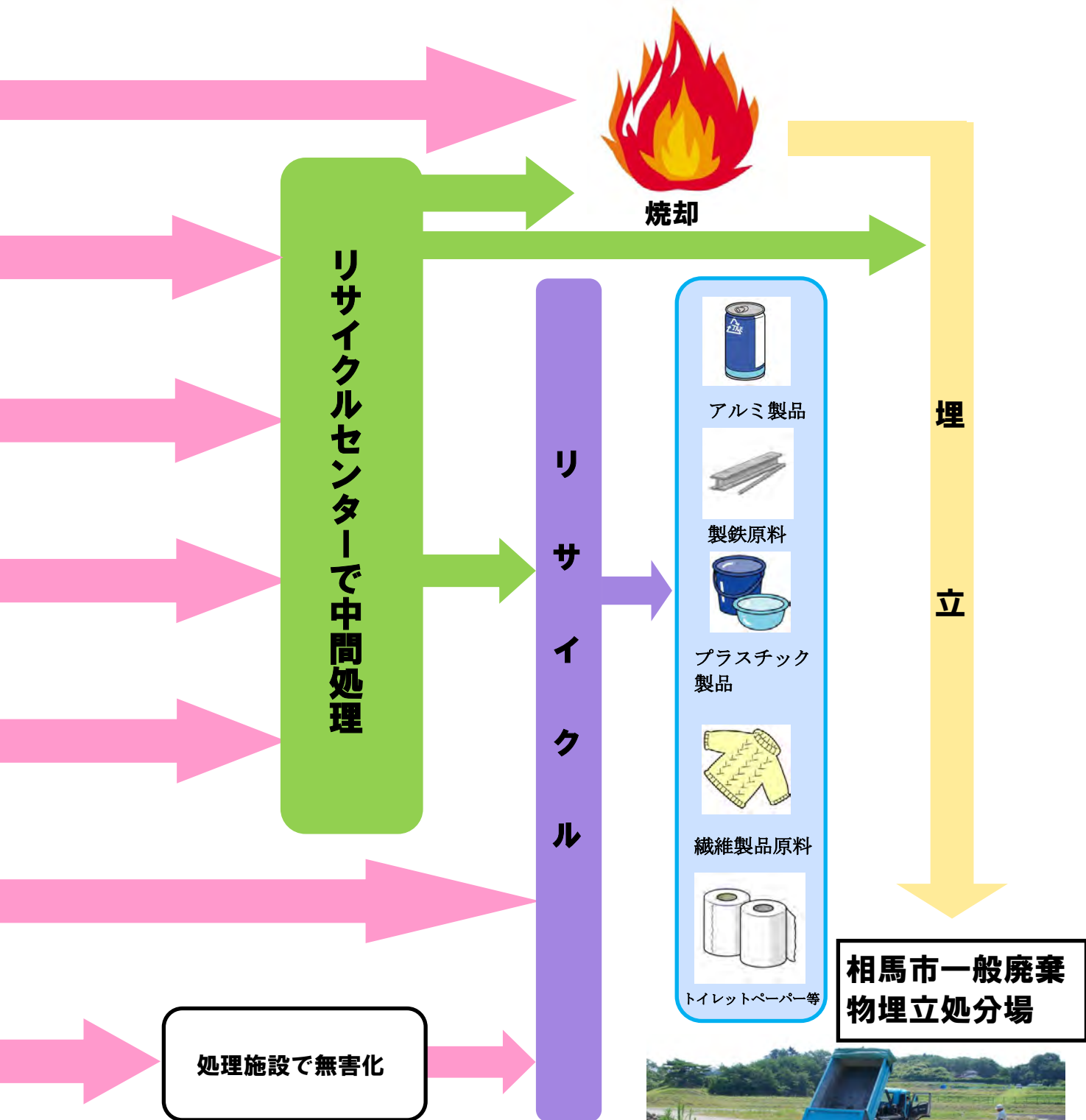
相 馬 市

# 家庭ごみの分別の仕方

家庭から排出されるごみは、主に次のとおりに分別されます  
それぞれ、対象となる品目や出し方を確認しましょう

燃やすごみ		P. 5
燃やさないごみ		P. 6
ペットボトル (資源物)		P. 7
発泡スチロール製 トレイ・箱 プラスチック製 容器・使用製品 (資源物)		P. 8 ~ 10
缶・びん (資源物)		P. 11
紙 類		P. 12
有害ごみ		P. 13
そ の 他	<p>粗大ごみ・家電リサイクル指定品 処理困難物・小型充電式電池・小型家電 拠点回収（充電式電池・衣類）</p>	P. 13 ~ 16

# 分別されたごみのゆくえ



1日あたり約3tの焼却灰が搬入されています。新しい処分場の建設には、莫大な費用がかかります。一年でも長く使えるように、ごみの分別を守りましょう。

## 相馬市の未来のために、

# 4Rを推進し、「ごみの減量化・資源化」 に取り組みましょう！！

これまでの日本の社会は、便利な生活をするために、どんどん物を作り、どんどん物を捨ててきました。その結果、ごみが増えてしまいました。相馬市の一般廃棄物埋立処分場は一か所しかありません。ごみが増えると埋立てる場所が早く一杯になります。

また、地球温暖化も人間の豊かな生活が主な原因と言われています。地球温暖化防止やエネルギー問題など循環型社会の形成に向けて、「ごみの減量化・資源化」の取り組みをこれまで以上に進めなければなりません。

まずは、ごみの分け方や出し方を徹底する、買い物は必要なものを必要な時に必要な量を購入したり、リユースが可能なものは、フリーマーケットやリサイクルショップなどを利用してみましょう。

### フォーアール

## 4Rってなに？

#### Reduce（リデュース）：発生抑制

使う資源やごみの量を減らすこと たとえば・・・

- ・詰め替え商品を買う。
- ・買った食品は、無駄なく料理する。
- ・生ごみを排出する時は、水をきって、重さと量を減らしてから出す。



#### Reuse（リユース）：再使用

ものを繰り返し使うこと たとえば・・・

- ・ビールびん等の何度も使える容器は購入店に引き取ってもらう。
- ・欲しい人にゆずる。
- ・リサイクルショップを利用する。 など



#### Recycle（リサイクル）：再生利用

ごみを資源として再び利用すること たとえば・・・

- ・燃やすごみ、プラスチック類、ペットボトル、缶・びん、紙を分別して、ごみステーションに出す
- ・店頭回収を利用する。 など



#### Refuse（リフューズ）：発生根絶

ごみになるものを買わない・断ること たとえば・・・

- ・マイバックで買い物をする。
- ・必要なものだけ買う、無駄な買物をしない。
- ・過剰な包装などを断る。 など



## ごみステーションへの出し方とルール

**時間** 収集日当日の**午前8時30分**までに出してください。  
前日の夜や、収集後は出さないでください。

**曜日** 種類、曜日を守って出してください。  
ごみカレンダーを確認してください。

**出し方** ごみ袋は、種類ごとに**指定の袋**で出してください。  
※詳しくは各種類ごとの出し方に従ってください。  
※指定袋には、登録番号を書き入れてください。

○ごみステーション用のかご等の設置  
や維持管理は、利用者の皆さんで  
行っていただいています。

○市はクラス対策用のネットを配布し  
ています。

生活環境課までお問合せください。  
(0244-37-2143)

相馬市指定袋(大)  
もやすごみ用

登録番号	
ステーション番号	個人登録番号
1000	— 1

(ごみ袋記載例)

※ 収集日が間違っている、指定袋以外の袋を使用している、分別ができていない等、  
正しくごみが出されていない場合は、下のシールを張り付けして収集しませんので、  
正しく出し直してください。

このごみは、ルールが  
守られていないため収集しません

- 指定日を守って出してください。  中身を捨て、洗って出してください。
- ごみの分別がされていません。  長さ30cm以内に切って束ねてください。
- 粗大ごみは、収集できません。
- その他 [ ]

出した方は、近隣の迷惑になりますので  
ルールを確認して出しなおしてください

ごみの出し方でわからないことがありましたら生活環境課までお問い合わせください。

相馬市生活環境課(37-2143)

月 日

## 燃やすごみ

指定の「燃やすごみ用」の袋に入れて出してください

## 生ごみ

水気をよく切って  
ください。

## ティッシュ

包装紙・菓子箱など  
は束ねて紙類で出し  
てください。



## 紙おむつ

汚物は取り除いて  
ください。

## 衣類・布製品

ふとん・カーペット等は、  
**30cm四方に小さく切断**して  
指定袋に入れてください。  
小さく切断できない場合は、  
粗大ごみになります。  
※衣類は拠点回収もしていま  
す（P16参照）

## 剪定枝・木材・竹

長さ30cm、厚さ5cm  
以内に切って束ねて出し  
てください。※一度に出せる  
のは5束まで。薄いプラスチック類  
(ラップ・レジ袋・お菓子袋等)
 がついていても  
燃やすごみへ  
出してください。
汚れたペットボトル  
・プラスチック製容器
 がついている容器で  
洗っても汚れが落ちなく  
資源物として出せないもの。

○袋に入らないふとん、畳や多量の燃やすごみは、  
光陽クリーンセンターにご相談ください。(相馬市光陽三丁目2-17 ☎0244-35-5637)

## ※ごみを出す時の注意点

- たばこの吸殻など一度火の付いたものは完全に消してから出してください。
- 米袋、肥料袋、ダンボールなど指定袋以外で出さないでください。

○生ごみはできるだけ生ごみ堆肥化容器(コンポスター等)、電動生ごみ処理機等で  
肥料化し、ごみの減量化に努めましょう。

→相馬市では、電動式生ごみ処理機及び生ごみ処理容器1基につき購入価格の  
3分の2の額を補助します。

①生ごみ処理容器奨励金 →購入価格の2/3(上限10,000円)随時受付

②生ごみ処理機(電動式)奨励金→購入価格の2/3(上限40,000円)随時受付

※②生ごみ処理機(電動式)は、一世帯につき1基のみ

また、5年以内に同奨励金を受給している場合は対象外となります。

詳しくは市役所生活環境課(0244-37-2143)にお問い合わせください。



燃やさないごみ

# 燃やさないごみ

指定の「燃やさないごみ用」の袋に入れて出してください

## 陶磁器類



植木鉢の土は取り除いてください

## ゴム製品・金属類・ 燃やすごみや資源物ではない プラスチック使用製品



資源に出せないプラスチック使用製品は、プラスチック以外の素材が付いているもの。

## 刃物類・ガラス類・鏡



危険なものは梱包して「ガラス」などの表示をしてください。

## 灰



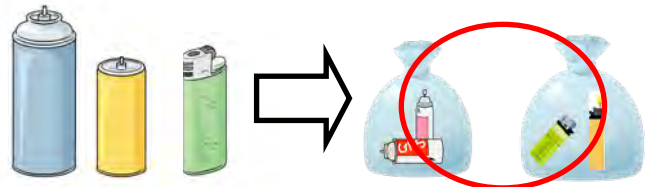
灰は、水で湿らせて、指定袋で出してください。  
※灰の入った袋には他のごみは入れないでください。

## 小型家電



小型の家電製品は、指定袋に入る大きさの物は、燃やさないごみとして収集いたします（**充電電池内蔵製品は収集できません**）。相馬リサイクルセンターでは、一部の小型家電の引取りを行います。詳しくは、P15をご覧ください。

## ガス缶・スプレー缶・ライター



ガス缶・スプレー缶・ライターの出し方  
**他のごみと混入させないでください。**

- ①中身を使い切る。
  - ②透明・半透明の袋に入れて出す。
- ※注意※
- ガス缶・スプレー缶は穴を開けずに使い切る。
  - 燃やさないごみの袋には入れないでください。

○袋に入らない粗大ごみや多量のごみは、相馬リサイクルセンターにご相談ください。  
(相馬市光陽四丁目1-3 ☎0244-63-2088)

### ※ごみを出す時の注意点

- 油のビン、化粧品のビン、飲み物・食べ物以外のビン、油のついた缶詰、サラダオイルの缶は、リサイクルできないので、燃やさないごみです。
- 家電製品の電池を忘れずに取り外してください。  
充電電池が内蔵された家電製品は収集できません。P15 をご確認ください。






# ペットボトル(資源物)

指定の「資源物（ペットボトル・プラスチック製容器・発泡スチロール製トレイ・箱）」の袋に入れて出してください

## ペットボトル



飲料用 しょうゆ お酒 みりん等調味料  のマークがあるもの  
PET

○ほかのプラスチック資源物とは別に「**ペットボトル**」のみを「**資源物**」の袋に入れてください。

○「**キャップ・ラベル**」は外して、透明・半透明の袋にまとめて、「**ペットボトル**」とは別に「**発泡スチロール製トレイ・箱、プラスチック製容器**」と一緒に「**資源物**」の袋に入れてください。

○ペットボトルは水洗い後、乾かしてから出して下さい。  
洗っても汚れが落ちない物は、「**燃やすごみ**」に出してください。

○リサイクルする際に支障が出るので、つぶさないでください。



**ペットボトルのみとして、ほかの資源物と袋を分けてください**

**発泡スチロール製トレイ・箱、プラスチック製容器・使用製品とは別の資源物の袋に入れてください**

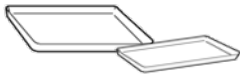
資源物  
(発泡トレイ  
・プラスチック)

## 発泡スチロール製トレイ・箱 プラスチック製容器・使用製品(資源物)

指定の「資源物(ペットボトル・プラスチック製容器・  
発泡スチロール製トレイ・箱)」の袋に入れて出してください

### 発泡スチロール製トレイ・箱

トレイ類



肉・魚介類・惣菜・  
冷凍食品など

梱包材



箱など



のマークがあるもの

PS

○魚箱等の大きい梱包材は、割って指定の袋に入れてください。  
**ひも等で束ねたものは収集致しません。**

○汚れている場合は、水洗い後、乾かしてから出してください。  
洗っても汚れの落ちない物は、「燃やすごみ」に出してください。

### プラスチック製容器

容器類



弁当・卵・カップ麺など

ボトル類



シャンプーや液体  
洗剤など



のマークがあるもの

○容器は水洗い後、乾かしてから出してください。  
食べ残しや水分、ラップ等が残っていると、リサイクルできません。  
洗っても汚れの落ちない物は、「燃やすごみ」に出して下さい。

○分別作業に支障がでるため、**容器類は細かく切らないで**、そのまま出してください。

# 素材が100%プラスチック使用製品

## プラスチック製の日用品



スプーン・フォーク・  
コップ・バケツなど

## その他プラスチック製品

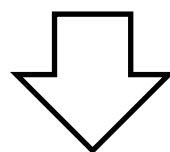


CD・DVD・ケース・  
おもちゃのブロックなど

- **素材が100%プラスチック**でできているものです。  
金属やゴム等の別の素材がついている場合は、「燃やさないごみ」に出してください。  
また、電化製品は電線等が内蔵されていますので、資源物では出せません。
- **1辺が30cm未満**のものです。  
30cmを超える場合は、「燃やさないごみ」に出してください。  
また、袋に入らない場合は、相馬リサイクルセンターにご相談ください。  
(相馬市光陽四丁目1-3 ☎0244-63-2088)
- **素材の厚さが5mm未満**のものです。  
ただし、軽い力で割れる・曲がるものは厚さ5mm以上でも出せます。
- 汚れている場合は、水洗い後、乾かしてから出してください。  
洗っても汚れの落ちない物は、「燃やさないごみ」に出してください。
- 「発泡スチロール製トレイ・箱、プラスチック製容器」と一緒の袋に入れて出してください。
- 「ペットボトル」とは別の袋に分けて出してください。



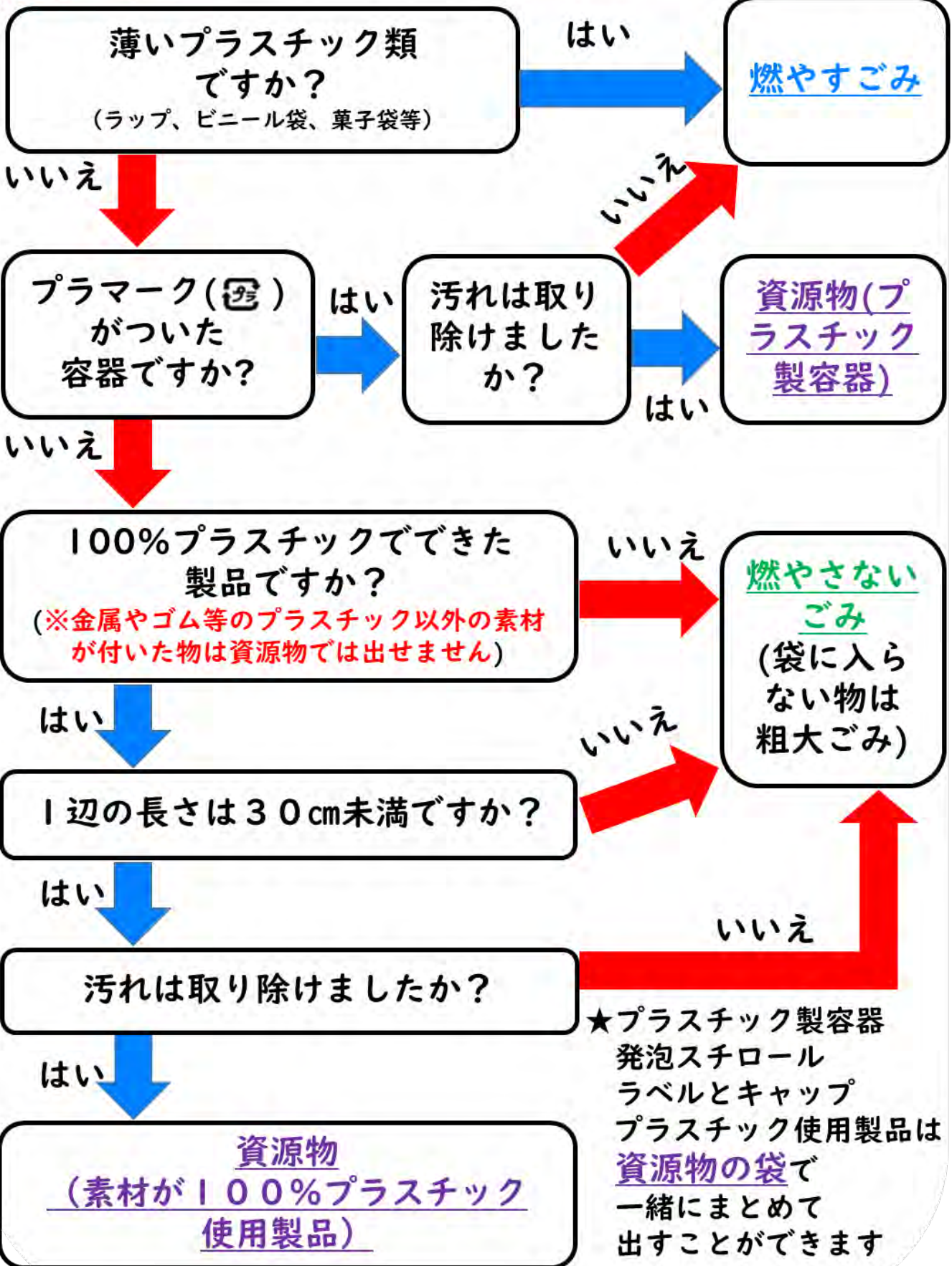
- 発泡スチロール製トレイ・箱
- プラスチック製容器
- 素材が100%プラスチック使用製品
- ペットボトルのラベルとキャップ  
(透明・半透明の袋にまとめたもの)



**同じ資源物の袋と一緒にに入れて出せます**

# 資源物(プラスチック)の分別方法(見分け方)※

スタート!!



※このフロー図は、プラスチックのものです。  
 ベットボトルはP7、発泡スチロールはP8をそれぞれご参照ください。

資源物  
(びん・缶)

## びん・缶(資源物)

指定の「資源物(びん・缶)」の袋に入れて出してください

びんと缶は同じ袋に入れてください 中身は絶対に取り除いてください

### びん(飲料用及び食品用)



ジュース・牛乳 栄養ドリンク お酒 びん詰食品 調味料

- 水で洗って、乾かしてください。
- 次の物は「燃やさないごみ」へ入れてください。  
洗っても油分の落ちないもの(焼肉のたれ、オリーブ油など)  
食物、飲物以外に使われたビン。(化粧品、芳香剤、殺虫剤など)  
ビンのキャップ(ふた)など



- 購入店に引き取ってもらえるものは、  
再使用のために、引取りをお願いします。



### 缶(飲料用及び食品用)



- 回収できる缶は、 または  の表示のあるものです。

- 水で洗って、乾かして出してください。



- リサイクルする際に支障がでるので、  
缶はつぶさないでください。



- 異物(吸殻・石)は入れないでください。
- 洗っても油分の落ちない缶詰、一斗缶は「燃やさないごみ」  
に出してください。



# 紙類

紙の種類ごとにひもで十字にしばって出してください

新聞紙 (広告紙含む)



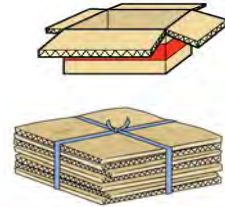
ナイロンや紙袋等に入れて出さないで下さい。

雑誌 (本・その他紙)



文庫本等も雑誌類と一緒にひもで十字に束ねて出してください。

段ボール




ガムテープ・宛名シールは必ずはがして下さい。

紙製容器包装 (菓子箱・包装紙・紙袋など)



束ねる

 マークが目印です。

紙パック (牛乳・ジュースなど)



洗う

開く

束ねる

乾かしてから出してください。

## ※紙類を出す時の注意点

○次の物は、「燃やすごみ」へ

アルミ等加工されたもの、汚れがとれないもの、塗料の付着したもの



○写真・フィルム・ナイロン等異物の混入は、再生時に支障をきたします。

それぞれ適正に処理してください。



# 有害ごみ



蛍光灯



乾電池・ボタン電池



水銀計

- 有害ごみの収集の日に、**透明・半透明の中身の見える袋**に入れて出してください。指定の袋はありません。  
蛍光灯は、買ったときの箱に入れて出してもかまいません。
- ガラス・刃物類は、「**燃やさないごみ**」です。

# 粗大ごみ

指定袋に入らないものや引越し時などの多量のごみは収集しません。  
処理施設へ自己搬入してください。いずれも有料になります。  
品目によって費用が異なりますので各施設にお問い合わせください。

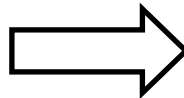


布団、畳、その他多量の燃やすごみ  
指定袋に入らない燃やすごみ

自己搬入



光陽クリーンセンター  
相馬市光陽三丁目2-17  
(☎0244-35-5637)



家具、自転車、  
その他多量の燃やさないごみ  
指定袋に入らない燃やさないごみ

自己搬入



相馬リサイクルセンター  
相馬市光陽四丁目1-3  
(☎0244-63-2088)

- 運搬と処分を依頼する場合は相双環境管理事業協同組合 (☎0244-35-6521) に電話してください。こちらも有料になります。
- 自己搬入する場合は事前に各施設に連絡してください。

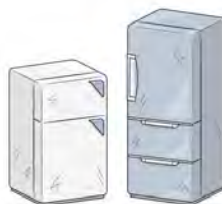
# 家電リサイクル法指定品



テレビ



エアコン（室外機含む）



冷蔵庫・冷凍庫



洗濯機・衣類乾燥機

○以上のものは、法律により、リサイクルが義務づけられています。  
以下のいずれかの方法で処分してください。

①購入した店、もしくはこれから購入する店に依頼する。

②郵便局でリサイクル券を買い、指定取引場所へ搬入する。

※市内から一番近い指定取引場所は高良本部エコプラザ（南相馬市原町区深野字入龍田117-7 ☎0244-22-7111）です。

③相馬リサイクルセンター（相馬市光陽四丁目1-3 ☎0244-63-2088）に持ち込む。

## ※注意事項※

○処分の際、料金がかかります。メーカーや品番によって、処分料金が違いますので、ご注意ください。

○一部の簡易郵便局では家電リサイクル券を置いていませんので、事前にお近くの郵便局にご確認ください。

○家電リサイクルに関するお問い合わせは、家電リサイクルのコールセンター（☎0120-319640）にお問い合わせください。

○自己搬入が困難な場合には、相双環境管理事業協同組合（☎0244-35-6521）に運搬を依頼（有料）することができます。

# 処理困難物

ガスボンベ



購入した業者に相談する。  
業者が不明な場合には、  
福島県LPガス協会相双支部  
（☎0244-22-1141）  
に問合せください。

消火器



市内リサイクル窓口店に引き取ってもらう。窓口店の確認は、  
消火器リサイクル推進センター  
に問合せください。  
（☎03-5829-6773）

以下のものについても回収できませんので、販売店等専門の業者にご相談ください。

注射器・注射針 農薬類 バッテリー



【油などの液体】  
オイル ガソリン 灯油



## 農業用プラスチック（苗箱、肥料袋等）

除草剤、農薬、殺虫剤等の袋や容器は、年2回JAで回収しています。  
回収時期等、詳しくは、下記の連絡先までお問い合わせください。

JAふくしま未来資材センター（☎0244-35-3480）

相馬市農林水産課農業振興係（☎0244-37-2147）

# 小型充電式電池・充電電池が含まれた製品

充電式の電池が含まれた家電製品は、過度な力を加えると**発熱・発火**する危険があるため、充電式電池・充電電池を取り外せない製品は、次のいずれかの方法で処分してください。

①相馬リサイクルセンターに持ち込む（有料、下記小型家電対象品目については無料）

②リサイクル協力店に持ち込む

※リサイクル協力店は、一般社団法人JBRCのホームページをご覧ください <https://www.jbrc.com>

③拠点回収（市役所・公民館）（リサイクルマークのある充電式電池本体のみ）P16参照

○充電式の電池が含まれた家電製品の例（詳しくは巻末の索引を確認ください。）



# 小型家電

相馬リサイクルセンターでは、鉄や銅などの金属、金や希少金属であるレアメタルなどの資源をリサイクルするために、次の小型家電を無料で引取ります。次の小型家電を処分したい人は、相馬リサイクルセンター（冊子裏の位置図参照）に自己搬入してください。

電子機械器具
ラジオ(電池は外す)
ビデオテープレコーダー(テープは外す)
DVDプレーヤー/HDDレコーダー(ディスクは外す)
BDプレーヤー/HDDレコーダー(ディスクは外す)
ビデオカメラ(テープおよびディスクは外す)
プロジェクター
BS/CSアンテナ
CSデジタルチューナー
地上デジタルチューナー
ケーブルテレビSTB
デジタルオーディオプレーヤー(フラッシュメモリー)
デジタルオーディオプレーヤー(HDD)
テープレコーダー(テープ・電池は外す)
MDプレーヤー
CDプレーヤー(ディスクは外す)
ICレコーダー
チューナー・アンプ(ギター・ベースアンプは除く)
CDラジカセ(スピーカー一体型コンボ) (ディスク・電池は外す)
電子書籍
電子辞書
デジタルカメラ
ゲーム機
据置型ゲーム機(電池は外す)
携帯型ゲーム機(電池は外す)
ミニ電子ゲーム(電池は外す)
ゲーム機用コントローラー
カセット式ゲームソフト(ディスク型ソフトは対象外)

通信機械器具
電話機(ダイヤル式除く)
携帯電話・スマートフォン
公衆用PHS端末
カー用品
カーナビゲーションシステム
カーカラーテレビ
カーDVD
カーステレオ
カーCD
カーMD
カーアンプ
カーチューナー
カーラジオ
VICSユニット
ETC車載ユニット
パソコン類
デスクトップ型パソコン・パソコン類本体
ノート型パソコン
モニター一体型パソコン
タブレット
ワープロ(インク・電池は外す)
プリンター(レーザープリンター・複合機は除く)
フォトプリンター(インクは外す)
USBメモリー・メモリーカード・ハードディスク・基盤
その他付属品
ケーブル
充電器
アダプター
プラグ・ジャック

## 注意

- 一度引き取りした小型家電は返却できません。
- 個人情報はず必ず消去してください。
- 電池は取り外してください。
- 業務用プリンター及びコピー機・スキャナー・複合機は対象外となります。
- オーディオ機器のセパレートスピーカーなどスピーカー単体は対象外となります。
- 木枠のオーディオ機器など木製部分の多いものは対象外となります。
- 回収対象品目以外は有料になります。

# 拠点回収

市では、以下の品目について、各窓口にて拠点回収を実施しています。  
なお、回収の際は各拠点窓口で廃棄同意書の記載が必要となります。

## ●充電式電池

下記リサイクルマークのある充電式電池本体（モバイルバッテリーも可）のみが対象です。無料でお引取します。

電池を使い切ってから拠点回収場所にお持ち込みください。



リチウムイオン電池



ニカド電池



ニッケル水素電池

※リサイクルマークの無いもの、膨張している・熱を持っているもの、充電式を取り外せない製品は、拠点回収（無料）できません。

その場合の回収先は、P15をご確認ください。

火災の危険性がありますので、ごみステーションには絶対に出さないでください。

## ●衣類

下記拠点回収対象衣類に記載のあるものです。無料でお引取します。  
家庭で洗濯した物をダンボール箱か袋（1回当たり3箱・袋程度まで）に入れた状態で各拠点へお持ち込みください。

お持ち込みの際にポケットに貴重品がないか確認をお願いします。

### <拠点回収対象衣類>

子ども服、コート、ジャケット、ジャンパー、ジャージ、ジーンズ、スーツ、スウェット、スカート、ズボン、セーター、短パン、Tシャツ、トレーナー、ブラウス、ポロシャツ

※拠点回収された衣類はそのまま衣類として再利用されます。

そのため、濡れ・臭い・破損・汚れが酷く再利用できないものは回収できません。その場合は「燃やすごみ」に出してください。

※記載の衣類以外のもの（ふとんやカーペット等）は拠点回収できません。ふとんやカーペット等の出し方は、P5をご確認ください。

### 拠点回収場所・回収受付時間

#### <拠点回収場所>

- ①生活環境課 ②中央公民館 ③東部公民館 ④大野公民館 ⑤飯豊公民館  
⑥八幡公民館 ⑦日立木公民館 ⑧磯部公民館 ⑨山上公民館 ⑩玉野公民館

#### <受付日時>

各施設の開庁日（平日のみ）9時から17時まで

	品名	分別区分	備考
あ	IHクッキングヒーター(卓上)	燃やさないごみ	指定袋に入らないものは許可業者へ P13参照
	ICレコーダー	小型家電 燃やさないごみ	小型家電の引取り対象 P15参照。充電式電池内蔵・電池が取り外せないものは、相馬リサイクルセンターもしくは、リサイクル協力店へ持込む
	アイスピック	燃やさないごみ	危険のないよう梱包し、中身を表示する
	アイスマクラ	燃やさないごみ	
	アイロン	燃やさないごみ	
	アイロン台	燃やすごみ	脚(金属)は燃えないごみへ
	アクセサリ(金属)	燃やさないごみ	
	アクセサリ(プラスチック)	資源物(プラ)	素材が100%プラスチックでできているもの。金属等を含む場合は燃やさないごみ
	アクセサリ(木製)	燃やすごみ	
	アクリル板	燃やさないごみ	指定袋に入らないものは許可業者へ P13参照
	アコーディオンカーテン	粗大ごみ	許可業者に相談 P13参照
	アダプター	小型家電 燃やさないごみ	小型家電の引取り対象 P15参照
	圧力鍋	燃やさないごみ	
	油(食用油)	燃やすごみ	凝固剤で固めたり、紙等に含ませて排出
	油(エンジンオイル・灯油等)	収集しません	ガソリンスタンド又は販売店に相談
	油(食用油)の容器(プラスチック)	資源物(プラ)	洗って水を切る。汚れの落ちないものは燃やすごみへ
	油の容器(金属・ガラス)	燃やさないごみ	洗って水を切る。
	油こし紙	燃やすごみ	
	油こし容器	燃やさないごみ	油を取り除いて
	油差し	燃やさないごみ	
	網戸	粗大ごみ	許可業者に相談 P13参照
	アルコール消毒液	燃やすごみ	紙等に含ませて、乾燥させてから排出
	アルコール消毒液の容器	資源物(プラ)	中身を空にして、乾燥させる。外装フィルムは燃やすごみ、ポンプは燃やさないごみ
	アルバム	燃やすごみ	金属部分は燃やさないごみ
	アルミ皿・容器	燃やさないごみ	
	アルミホイール(金属)	燃やさないごみ	
	アルミホイール(外箱)	紙類	金具を取り除いて、紙マークがついているものと一緒にひもで十字に束ねて出す
	泡立て器(電動式含)	燃やさないごみ	充電式電池内蔵 電池が取り外せないものは、相馬リサイクルセンターもしくは、リサイクル協力店へ持込む
	安全ピン	燃やさないごみ	
	アンテナ	粗大ごみ	許可業者に相談 P13参照
	アンテナケーブル	燃やさないごみ	
	アンプ	粗大ごみ	許可業者に相談 P13参照
	い	石(人工石(コンクリート、モルタル、漬物石等))	収集しません
衣装ケース(木製)		燃やすごみ	指定袋に入らないものは許可業者へ P13参照
衣装ケース(金属)		燃やさないごみ	指定袋に入らないものは許可業者へ P13参照
衣装ケース(プラスチック)		資源物(プラ)	1辺30cm未満で素材が100%プラスチックでできているもの。指定袋に入らないものは許可業者へ P13参照
いす(木製)		燃やすごみ	指定袋に入らないものは許可業者へ P13参照
いす(金属)		燃やさないごみ	指定袋に入らないものは許可業者へ P13参照
いす(プラスチック)		資源物(プラ)	1辺30cm未満で素材が100%プラスチックでできているもの。指定袋に入らないものは許可業者へ P13参照
板(木)		燃やすごみ	長さ30cm、厚み5cm以内に切断、束ねて出す(5束まで) 多量は焼却場に相談
いちごパック(プラスチック)		資源物(プラ)	洗って水を切る。汚れの落ちないものは燃やすごみへ
一輪車		粗大ごみ	許可業者に相談 P13参照
一升瓶		資源物(びん・缶)	販売店に引き取ってもらえるものは、引取りへ
一斗缶		燃やさないごみ	中身をカラにして、潰して出す
犬小屋		粗大ごみ	許可業者に相談 P13参照

	品名	分別区分	備考	
い	イヤホン	小型家電 <small>燃やさないごみ</small>	小型家電の引取り対象 P15参照。充電式電池内蔵・電池が取り外せないものは、相馬リサイクルセンターもしくは、リサイクル協力店へ持込む	
	衣類	燃やすごみ	対象リストに記載のものは拠点回収可能 P16参照	
	衣類乾燥機	家電リサイクル法対象品	家電リサイクル法に基づいて P14参照	
	印鑑(木製)	燃やすごみ		
	インクカートリッジ	収集しません	販売店の回収ボックスへ	
う	植木鉢(陶器)	燃やさないごみ		
	ウェットティッシュ(容器)(プラスチック)	資源物(プラ)		
	浮き輪	資源物(プラ)	空気を抜いて小さくして排出	
	腕時計	燃やさないごみ	電池は取り外して	
え	エアコン	家電リサイクル法対象品	家電リサイクル法に基づいて P14参照	
	液晶モニター	小型家電 <small>燃やさないごみ</small>	小型家電の引取り対象 P15参照	
	液体洗剤の容器	資源物(プラ)	洗って水を切る。汚れの落ちないものは燃やすごみへ	
	枝	燃やすごみ	長さ30cm、厚み5cm以内に切断、束ねて出す(5束まで) 多量は焼却場に相談	
	絵の具	燃やさないごみ		
	絵本	紙類	雑誌類と一緒にひもで十字に束ねて出す	
	LED電球	燃やさないごみ		
	園芸用ポット	燃やさないごみ		
	延長コード	燃やさないごみ		
	塩ビ管	収集しません	販売店又は許可業者に相談	
	えんぴつ	燃やすごみ		
	えんぴつ削り機	燃やさないごみ		
	お	オイル	収集しません	販売店に相談
オイルヒーター		粗大ごみ	許可業者に相談 P13参照	
王冠(キャップ)		燃やさないごみ		
オーディオ機器		小型家電 <small>燃やさないごみ</small>	小型家電の引取り対象 P15参照。充電式電池内蔵・電池が取り外せないものは、相馬リサイクルセンターもしくは、リサイクル協力店へ持込む	
オープン・オーブントースター		燃やさないごみ	指定袋に入らないものは許可業者へ P13参照	
お菓子・パン等の袋		燃やすごみ		
桶(木材)		燃やすごみ		
桶(プラスチック)		資源物(プラ)	素材が100%プラスチックでできているもの。金属等を含む場合は燃やさないごみ	
おたま(金属)		燃やさないごみ		
落ち葉・枯れ葉		燃やすごみ	指定の袋に入れて出す	
おぼん(金属)		燃やさないごみ		
おぼん(プラスチック)		資源物(プラ)	素材が100%プラスチックでできているもの。金属等を含む場合は燃やさないごみ	
おぼん(木製)		燃やすごみ		
おもちゃ(金属)		燃やさないごみ	電池は取り外して	
おもちゃ(プラスチック)		資源物(プラ)	電池は取り外して。素材が100%プラスチックでできているもの。。金属等を含む場合は燃やさないごみ	
おもちゃ(木製)		燃やすごみ	電池は取り外して	
おろし金		燃やさないごみ		
温度計(水銀)		有害ごみ	割れないようケースなどに入れて	
か		カーテン	燃やすごみ	金属部分は燃やさないごみ
		カーテンレール	燃やさないごみ	指定袋に入らないものは許可業者へ P13参照
	カード類	燃やさないごみ	切断して排出	
	カーナビゲーション等車載ユニット	小型家電 <small>燃やさないごみ</small>	小型家電の引取り対象 P15参照	
	カーペット	燃やすごみ	30cm四方に切断し、指定袋に入れて排出。指定袋に入らないものは許可業者へ	
	カーボン紙	燃やすごみ		

	品名	分別区分	備考
か	カーラー(美容器具)	燃やさないごみ	
	貝がら	燃やすごみ	家庭からの少量のもの
	懐中電灯	燃やさないごみ	電池は取り外して。取り外せないものは相馬リサイクルセンターもしくは、リサイクル協力店へ持込む
	カイロ	燃やさないごみ	
	鏡	燃やさないごみ	危険のないよう梱包し、中身を表示する
	家具	粗大ごみ	許可業者に相談 P13参照
	額縁(木製)	燃やすごみ	指定袋に入らないものは許可業者へ P13参照
	額縁(プラスチック)	資源物(プラ)	素材が100%プラスチックでできているもの。金属等を含む場合は燃やさないごみ
	カゴ(竹)	燃やすごみ	指定袋に入らないものは許可業者へ P13参照
	カゴ(プラスチック)	資源物(プラ)	素材が100%プラスチックでできているもの。指定袋に入らないものは許可業者へ P13参照
	傘	燃やさないごみ	
	菓子箱(紙)	紙類	紙マークがついているものと一緒にひもで十字に束ねて出す
	菓子箱(金属)	燃やさないごみ	
	菓子箱(プラスチック)	資源物(プラ)	
	菓子袋	燃やすごみ	
	加湿器	燃やさないごみ	指定袋に入らないものは許可業者へ P13参照
	ガステーブル・ガスレンジ・ガスオープン	粗大ごみ	許可業者に相談 P13参照
	ガスボンベ	収集しません	購入店等に相談 P14参照
	カセットコンロ(本体)	燃やさないごみ	電池は取り外して
	カセットコンロのボンベ	燃やさないごみ	穴を開けず中身を使い切る。他のごみと混入させない
	カセットテープ	燃やさないごみ	
	カセットテープのケース	資源物(プラ)	
	カセットデッキ	燃やさないごみ	指定袋に入らないものは許可業者へ P13参照
	ガソリン	収集しません	ガソリンスタンド又は販売店に相談
	楽器(木・竹製)	燃やすごみ	指定袋に入らないものは許可業者へ P13参照
	楽器(金属)	燃やさないごみ	指定袋に入らないものは許可業者へ P13参照
	楽器(プラスチック)	資源物(プラ)	素材が100%プラスチックでできているもの。指定袋に入らないものは許可業者へ P13参照
	カッターナイフ本体・刃	燃やさないごみ	危険のないよう梱包し、中身を表示する
	合羽	燃やさないごみ	
	カップ麺・カップスープの容器(プラスチック・発泡トレイ)	資源物(プラ・発泡トレイ)	洗って水を切る
	カップ麺・カップスープの容器(紙)	燃やすごみ	
	家電製品等の空箱(紙)	紙類	紙マークがついているものと一緒にひもで十字に束ねて出す
	家電製品等の空箱(段ボール)	紙類	ひもで十字に束ねて出す
	金網	燃やさないごみ	指定袋に入らないものは許可業者へ P13参照
	加熱式たばこ	収集しません	充電式電池内蔵。相馬リサイクルセンターもしくは、メーカー専門店へ持込む
	カバン(革)	燃やさないごみ	
	カバン(布)	燃やすごみ	
	画びょう	燃やさないごみ	
	花瓶(ガラス・陶器)	燃やさないごみ	
	花瓶(プラスチック)	資源物(プラ)	素材が100%プラスチックでできているもの。金属等を含む場合は燃やさないごみ
釜	燃やさないごみ		
鎌	燃やさないごみ	危険のないよう梱包し、中身を表示する	
紙おむつ	燃やすごみ	汚物は取り除く	
紙コップ	燃やすごみ		
カミソリ	燃やさないごみ	危険のないよう梱包し、中身を表示する	

	品名	分別区分	備考	
か	紙粘土	燃やすごみ		
	紙箱	紙類	紙マークがついているものと一緒にひもで十字に束ねて出す	
	紙パック	紙類	水洗いし、束ねて出す	
	紙袋	紙類	紙マークがついているものと一緒にひもで十字に束ねて出す	
	カメラ	小型家電 燃やさないごみ	小型家電の引取り対象 P15参照。充電式電池内蔵・電池が取り外せないものは、相馬リサイクルセンターもしくは、リサイクル協力店へ持込む	
	カラーボックス	粗大ごみ	許可業者に相談 P13参照	
	ガラス(飲料びん)	資源物(びん・缶)	洗って水を切る。キャップ等は燃やさないごみ。油、化粧品等のびんは燃やさないごみへ	
	ガラス(板ガラス・割れたガラス)	燃やさないごみ	危険のないよう梱包し、中身を表示する	
	ガラス容器	燃やさないごみ	危険のないよう梱包し、中身を表示する	
	カレンダー	紙類	金属部分は取り除く	
	革靴・革鞆・革製品	燃やさないごみ		
	瓦	収集しません	専門業者に相談 工事から出たものは工業者に相談	
	缶	資源物(びん・缶)	洗って水を切る。油等汚れの落ちない缶は燃やさないごみへ	
	缶切り	燃やさないごみ		
	緩衝材	燃やすごみ		
	緩衝材(発泡スチロール等)	資源物(プラ・発泡トレイ)		
	乾燥剤	燃やすごみ		
	乾電池	有害ごみ	中身が判る袋に入れて出す	
	感熱紙	燃やすごみ		
	き	キーボード(PC)	燃やさないごみ	
キーホルダー		燃やさないごみ		
木の枝		燃やすごみ	長さ30cm、厚み5cm以内に切断、束ねて出す(5束まで) 多量は焼却場に相談	
木箱		燃やすごみ	長さ30cm、厚み5cm以内に切断、束ねて出す(5束まで) 多量は焼却場に相談	
木べら		燃やすごみ		
着物		燃やすごみ		
キャップ・ふた(金属)		燃やさないごみ		
キャップ・ふた(プラスチック)		資源物(プラ)		
きゆうす		燃やさないごみ		
鏡台		粗大ごみ	許可業者に相談 P13参照	
きり		燃やさないごみ	危険のないよう梱包し、中身を表示する	
金魚ばち		燃やさないごみ	指定袋に入らないものは許可業者へ P13参照	
金庫		粗大ごみ	許可業者に相談 P13参照	
く		空気入れ	燃やさないごみ	
		空気清浄機	粗大ごみ	許可業者に相談 P13参照
		クーラーボックス	燃やさないごみ	指定袋に入らないものは許可業者へ P13参照
	くぎ	燃やさないごみ	危険のないよう梱包し、中身を表示する	
	くぎ抜き	燃やさないごみ		
	草	燃やすごみ	枯らせて余分な土は落とす	
	草刈り機	粗大ごみ	許可業者に相談 P13参照	
	くし(木製)	燃やすごみ		
	くし(金属・ベッ甲)	燃やさないごみ		
	くし(プラスチック)	資源物(プラ)	素材が100%プラスチックでできているもの。金属等を含む場合は燃やさないごみ	
	薬	燃やすごみ		
	薬の容器包装(プラスチック・紙)	燃やすごみ		
	薬の容器包装(ビン・金属)	燃やさないごみ		

	品名	分別区分	備考		
く	果物ナイフ	燃やさないごみ	危険のないよう梱包し、中身を表示する		
	靴	燃やすごみ	革製・ビニール製は燃やさないごみ		
	靴べら(プラスチック)	資源物(プラ)	素材が100%プラスチックでできているもの。金属等を含む場合は燃やさないごみ		
	靴べら(木製)	燃やすごみ			
	クッション	燃やすごみ	大きなものは刻んで指定袋に入れる		
	グラス	燃やさないごみ	危険のないよう梱包し、中身を表示する		
	果物のネット	燃やすごみ			
	クリップ	燃やさないごみ			
	クリアファイル	資源物(プラ)	素材が100%プラスチックでできているもの。金属等を含む場合は燃やさないごみ		
	車椅子	粗大ごみ	許可業者に相談 P13参照		
	クレヨン	燃やすごみ			
	グローランプ	燃やさないごみ	袋に入れて出す。器具は除く		
	軍手	燃やすごみ			
	け	蛍光管	有害ごみ	袋に入れて出す。器具は除く	
蛍光灯		有害ごみ	袋に入れて出す。器具は除く		
携帯電話		小型家電	相馬リサイクルセンターもしくは、販売店へ持込む		
計量カップ(金属)		燃やさないごみ			
計量カップ(プラスチック)		資源物(プラ)	素材が100%プラスチックでできているもの。金属等を含む場合は燃やさないごみ		
ケーブル		小型家電	燃やさないごみ	小型家電の引取り対象 P15参照	
ケーブルテレビSTB		小型家電	燃やさないごみ	小型家電の引取り対象 P15参照	
ゲーム機(据置機)		小型家電	燃やさないごみ	小型家電の引取り対象 P15参照	
ゲーム機(携帯機)		小型家電	燃やさないごみ	小型家電の引取り対象 P15参照。充電式電池内蔵・電池が取り外せないものは、相馬リサイクルセンターもしくは、リサイクル協力店へ持込む	
ゲームソフト		小型家電	燃やさないごみ	カセット式は、小型家電の引取り対象 P15参照	
化粧品の容器(紙)		燃やすごみ			
化粧品の容器(ビン)		燃やさないごみ			
化粧品の容器(プラスチック)		資源物(プラ)		洗って水を切る。汚れの落ちないものは燃やすごみへ	
下駄箱		粗大ごみ		許可業者に相談 P13参照	
ケチャップ等のチューブ容器		資源物(プラ)		洗って水を切る。汚れの落ちないものは燃やすごみへ	
玄関マット(布)		燃やすごみ		30cm四方に切断し、指定袋に入れて排出。指定袋に入らないものは許可業者へ	
建築廃材		収集しません		専門業者に相談 工事から出たものは工業者に相談	
こ		基石	燃やさないごみ		
		鯉のぼり	燃やすごみ		30cm四方に切断し、指定袋に入れて排出。指定袋に入らないものは許可業者へ
		高圧洗浄機	粗大ごみ		指定袋に入らないものは許可業者へ P13参照
	工具	燃やさないごみ			
	広告紙	紙類		新聞紙と一緒にひもで十字に束ねて出す	
	コーヒーマーカー	燃やさないごみ			
	ござ(い草)	燃やすごみ		30cm四方に切断し、指定袋に入れて排出。指定袋に入らないものは許可業者へ	
	こたつ	粗大ごみ		許可業者に相談 P13参照	
	コップ(ガラス・陶器)	燃やさないごみ		危険のないよう梱包し、中身を表示する	
	コップ(金属)	燃やさないごみ			
	コップ(プラスチック)	資源物(プラ)		素材が100%プラスチックでできているもの。金属等を含む場合は燃やさないごみ	
	コピー機(家庭用)	粗大ごみ		許可業者に相談 P13参照	
	コピー機(業務用)	収集しません		販売店等専門業者に相談	
	ごみ箱(金属)	燃やさないごみ		指定袋に入らないものは許可業者へ P13参照	
	ごみ箱(プラスチック)	資源物(プラ)		1辺30cm未満で素材が100%プラスチックでできているもの	

	品名	分別区分	備考	
こ	ゴム手袋	燃やさないごみ		
	ゴムボート	燃やさないごみ	指定袋に入らないものは許可業者へ P13参照	
	米の入った外袋(ビニール)	燃やすごみ		
	米の入った外袋(紙)	紙類	紙マークがついているものと一緒にひもで十字に束ねて出す	
	米びつ	粗大ごみ	許可業者に相談 P13参照	
	コルクボード	燃やすごみ	指定袋に入らないものは許可業者へ P13参照	
	ゴルフ用品(ボール・シューズ)	燃やさないごみ		
	ゴルフ用品(クラブ・バッグ)	粗大ごみ	許可業者に相談 P13参照	
	ゴルフ用品(ウェア・グローブ)	燃やすごみ		
	コンクリートブロック	収集しません	専門業者に相談 工事から出たものは工業者に相談	
	コンセントプラグ	燃やさないごみ		
	コンタクトレンズ	燃やすごみ		
	コンパネ	粗大ごみ	許可業者に相談 P13参照	
	コンポスト	粗大ごみ	許可業者に相談 P13参照	
	コンロ	燃やさないごみ	指定袋に入らないものは許可業者へ P13参照	
さ	サーキュレーター	燃やさないごみ	指定袋に入らないものは許可業者へ P13参照	
	サーフボード	粗大ごみ	許可業者に相談 P13参照	
	座いす	粗大ごみ	許可業者に相談 P13参照	
	座卓	粗大ごみ	許可業者に相談 P13参照	
	雑誌	紙類	ひもで十字に束ねて出す	
	殺虫剤(スプレー缶)	燃やさないごみ	穴を開けず中身を使い切る。他のごみと混入させない	
	殺虫剤(ガラスビン)	燃やさないごみ	中身はカラにする	
	座布団	燃やすごみ	30cm四方に切断し、指定袋に入れて排出。指定袋に入らないものは許可業者へ	
	皿(陶器・ガラス)	燃やさないごみ		
	ざる(竹製)	燃やすごみ		
	ざる(金属)	燃やさないごみ		
	ざる(プラスチック)	資源物(プラ)	素材が100%プラスチックでできているもの。金属等を含む場合は燃やさないごみ	
	三脚	燃やさないごみ	指定袋に入らないものは許可業者へ P13参照	
	三輪車	粗大ごみ	許可業者に相談 P13参照	
	し	CSデジタルチューナー	小型家電 燃やさないごみ	小型家電の引取り対象 P15参照
		シーツ	燃やすごみ	30cm四方に切断し、指定袋に入れて排出。指定袋に入らないものは許可業者へ
		CD(コンパクトディスク)	資源物(プラ)	
		CDプレーヤー・CDラジカセ	小型家電 燃やさないごみ	小型家電の引取り対象 P15参照
磁器		燃やさないごみ		
磁石		燃やさないごみ		
七輪		燃やさないごみ	指定袋に入らないものは許可業者へ P13参照	
自転車		粗大ごみ	許可業者に相談 P13参照	
芝刈り機		粗大ごみ	許可業者に相談 P13参照	
芝生		燃やすごみ	枯らせて余分な土は落とす	
ジャッキ		燃やさないごみ	指定袋に入らないものは許可業者へ P13参照	
しゃもじ(木製)		燃やすごみ		
しゃもじ(プラスチック)		資源物(プラ)	素材が100%プラスチックでできているもの。金属等を含む場合は燃やさないごみ	
シャンデリア		粗大ごみ	許可業者に相談 P13参照	
シャンプー等の容器		資源物(プラ)	洗って水を切る。汚れの落ちないものは燃やすごみへ	
じゅうたん		燃やすごみ	30cm四方に切断し、指定袋に入れて排出。指定袋に入らないものは許可業者へ	

	品名	分別区分	備考	
し	充電器	小型家電 <small>燃やさないごみ</small>	小型家電の引取り対象 P15参照	
	充電式電池	拠点回収	リサイクルマークのある充電式電池単体のみ拠点回収。P16参照	
	柔軟剤の容器	資源物(プラ)	洗って水を切る。汚れの落ちないものは燃やすごみへ	
	収納ボックス(プラスチック)	資源物(プラ)	素材が100%プラスチックでできているもの。指定袋に入らないものは許可業者へ P13参照	
	シュレッダー(本体)	粗大ごみ	許可業者に相談 P13参照	
	シュレッダー(紙くず)	燃やすごみ		
	消火器	収集しません	リサイクル窓口店で引取り。P12参照	
	消火器(簡易なスプレータイプ)	燃やさないごみ	穴を開けず中身を使い切る。他のごみと混入させない	
	将棋(木製)	燃やすごみ		
	将棋(プラスチック)	資源物(プラ)	素材が100%プラスチックでできているもの。金属等を含む場合は燃やさないごみ	
	定規(木製)	燃やすごみ		
	定規(金属)	燃やさないごみ		
	定規(プラスチック)	資源物(プラ)	素材が100%プラスチックでできているもの。金属等を含む場合は燃やさないごみ	
	消臭剤	燃やさないごみ		
	消臭スプレー	燃やさないごみ	穴を開けず中身を使い切る。他のごみと混入させない	
	照明器具	粗大ごみ	許可業者に相談 P13参照	
	じょうろ(プラスチック)	資源物(プラ)	1辺30cm未満で素材が100%プラスチックでできているもの。指定袋に入らないものは許可業者へ P13参照	
	食品トレイ	資源物(発泡トレイ)	洗って水を切る	
	食用油	燃やすごみ	凝固剤で固めたり、紙等に含ませて排出	
	食用油の容器(缶・ガラス)	燃やさないごみ	洗って水を切る。	
	食用油の容器(プラスチック)	資源物(プラ)	洗って水を切る。汚れの落ちないものは燃やすごみへ	
	除湿機	燃やさないごみ	指定袋に入らないものは許可業者へ P13参照	
	除湿剤	燃やすごみ	溜まった水は抜いてから出す	
	除草剤(容器)	燃やさないごみ	水洗いして出す	
	除草剤(本体)	収集しません	販売店に相談	
	食器(ガラス・陶磁器)	燃やさないごみ	危険のないよう梱包し、中身を表示する	
	食器(プラスチック)	資源物(プラ)	素材が100%プラスチックでできているもの。金属等を含む場合は燃やさないごみ	
	食器(紙・木製)	燃やすごみ		
	食器乾燥機	燃やさないごみ	指定袋に入らないものは許可業者へ P13参照	
	人工芝	燃やすごみ	30cm四方に切断し、指定袋に入れて排出。指定袋に入らないものは許可業者へ	
	新聞紙・広告紙	紙類	ひもで十字に束ねて出す	
	す	水銀体温計	有害ごみ	割れないようケースなどに入れて
		水槽	燃やさないごみ	指定袋に入らないものは許可業者へ P13参照
水筒		燃やさないごみ		
炊飯器		燃やさないごみ		
スーツ		拠点回収	拠点回収対象 P16参照	
スーツケース(大型の旅行かばん)		粗大ごみ	許可業者に相談 P13参照	
スキー板		粗大ごみ	許可業者に相談 P13参照	
スキー靴		燃やさないごみ	指定袋に入らないものは許可業者へ P13参照	
スケートボード		粗大ごみ	許可業者に相談 P13参照	
スコップ		燃やさないごみ	指定袋に入らないものは許可業者へ P13参照	
ステレオ		粗大ごみ	許可業者に相談 P13参照	
ストーブ		粗大ごみ	許可業者に相談 P13参照	
ストロー(プラスチック)		資源物(プラ)	汚れていないもの	
スニーカー		燃やさないごみ		

	品名	分別区分	備考	
す	スノコ(木製)	燃やすごみ	指定袋に入らないものは許可業者へ P13参照	
	スノーボード	粗大ごみ	許可業者に相談 P13参照	
	スノーボードブーツ	燃やさないごみ	指定袋に入らないものは許可業者へ P13参照	
	スパナ	燃やさないごみ		
	スピーカー	小型家電 燃やさないごみ	小型家電の引取り対象 P15参照	
	スプーン(金属)	燃やさないごみ		
	スプーン(プラスチック)	資源物(プラ)	素材が100%プラスチックでできているもの。金属等を含む場合は燃やさないごみ	
	スプーン(紙・木製)	燃やすごみ		
	スプリングマットレス	粗大ごみ	許可業者に相談 P13参照	
	スプレー缶	燃やさないごみ	穴を開けず中身を使い切る。他のごみと混入させない	
	スプレー缶のキャップ	資源物(プラ)	素材が100%プラスチックでできているもの。金属等を含む場合は燃やさないごみ	
	スポンジ(台所用)	燃やすごみ		
	スマートフォン	小型家電	小型家電の引取り対象 P15参照。充電式電池内蔵 相馬リサイクルセンターもしくは、販売店へ持込む	
	炭	燃やすごみ		
	スリッパ	燃やすごみ		
	すり鉢	燃やさないごみ		
	せ	石灰	燃やさないごみ	
		石けん	燃やすごみ	
		石膏ボード	収集しません	専門業者に相談 工事から出たものは工業者に相談
		接着剤	燃やさないごみ	中身はカラにする
せともの		燃やさないごみ	危険のないよう梱包し、中身を表示する	
セラミックヒーター		粗大ごみ	許可業者に相談 P13参照	
セロハンテープ		燃やすごみ		
洗剤等の容器(プラスチック)		資源物(プラ)	洗って水を切る。汚れの落ちないものは燃やすごみへ	
洗剤等の容器(紙)		燃やすごみ	水洗いして出す	
洗濯機		家電リサイクル法対象品	家電リサイクル法に基づいて P14参照	
洗濯ネット		燃やさないごみ		
洗濯バサミ		燃やさないごみ		
剪定ばさみ		燃やさないごみ	指定袋に入らないものは許可業者へ P13参照	
栓抜き		燃やさないごみ		
扇風機		燃やさないごみ	充電式電池内蔵 電池が取り外せないものは、相馬リサイクルセンターもしくは、リサイクル協力店へ持込む	
洗面器(プラスチック)		資源物(プラ)	素材が100%プラスチックでできているもの。金属等を含む場合は燃やさないごみ	
そ		双眼鏡	燃やさないごみ	
		掃除機	燃やさないごみ	指定袋に入らないものは許可業者へ P13参照
		掃除機(コードレス)	燃やさないごみ	充電式電池内蔵 電池が取り外せないものは、相馬リサイクルセンターもしくは、リサイクル協力店へ持込む
		掃除機用ごみパック	燃やすごみ	
	ソースの容器	資源物(プラ)	洗って水を切る。汚れの落ちないものは燃やすごみへ	
	ソファ	粗大ごみ	許可業者に相談 P13参照	
	そり(プラスチック)	燃やさないごみ	指定袋に入らないものは許可業者へ P13参照	
	そろばん(木製)	燃やすごみ		
	そろばん(プラスチック)	資源物(プラ)	素材が100%プラスチックでできているもの。金属等を含む場合は燃やさないごみ	
	た	体温計(水銀式)	有害ごみ	
体温計(電子式)		燃やさないごみ	電池は取り外して	
体重計		燃やさないごみ	電池は取り外して	
タイヤ		粗大ごみ	許可業者に相談 P13参照	

	品名	分別区分	備考	
た	タオルケット	燃やすごみ	30cm四方に切断し、指定袋に入れて排出。指定袋に入らないものは許可業者へ	
	卓上コンロ(本体)	燃やさないごみ	電池は取り外して	
	卓上コンロのガスカートリッジ	燃やさないごみ	穴を開けず中身を使い切る。他のごみと混入させない	
	竹	燃やすごみ	長さ30cm、厚み5cm以内に切断、束ねて出す(5束まで) 多量は焼却場に相談	
	竹ぼうき	燃やすごみ	指定袋に入らないものは許可業者へ P13参照	
	畳	粗大ごみ	許可業者に相談 P13参照	
	卓球台	粗大ごみ	許可業者に相談 P13参照	
	脱臭剤	燃やさないごみ		
	タッパー(ガラス)	燃やさないごみ		
	タッパー(プラスチック)	資源物(プラ)	素材が100%プラスチックでできているもの。金属等を含む場合は燃やさないごみ	
	たばこのすいがら、箱	燃やすごみ		
	タブレット	小型家電	小型家電の引取り対象 P15参照。充電式電池内蔵 相馬リサイクルセンターもしくは、販売店へ持込む	
	たまごパック	資源物(プラ)		
	たわし	燃やさないごみ		
	タンス	粗大ごみ	許可業者に相談 P13参照	
	ダンボール	紙類	ひもで十字に束ねて出す	
	ち	チェーン	燃やさないごみ	
チャイルドシート		燃やさないごみ	指定袋に入らないものは許可業者へ P13参照	
チャッカマン		燃やさないごみ	中身を使いきる。他のごみと混入させない	
茶碗(陶磁器)		燃やさないごみ	危険のないよう梱包し、中身を表示する	
茶碗(プラスチック)		資源物(プラ)	素材が100%プラスチックでできているもの。金属等を含む場合は燃やさないごみ	
中華ナベ		燃やさないごみ		
注射器・注射針		収集しません	医療機関に相談	
チューナー		小型家電 燃やさないごみ	小型家電の引取り対象 P15参照	
彫刻刀		燃やさないごみ	危険のないよう梱包し、中身を表示する	
チラシ		紙類	新聞紙と一緒にひもで十字に束ねて出す	
ちりとり(プラスチック)		資源物(プラ)	素材が100%プラスチックでできているもの。金属等を含む場合は燃やさないごみ	
つ		つえ(木製)	燃やすごみ	
		つえ(プラスチック)	資源物(プラ)	素材が100%プラスチックでできているもの。金属等を含む場合は燃やさないごみ
	机	粗大ごみ	許可業者に相談 P13参照	
	積み木(木製)	燃やすごみ		
	積み木(プラスチック)	資源物(プラ)	素材が100%プラスチックでできているもの。金属等を含む場合は燃やさないごみ	
	爪切り	燃やさないごみ		
	釣り道具(カーボン製さお)	燃やさないごみ	指定袋に入る長さにして出す	
	釣り道具(竹製さお)	燃やすごみ	指定袋に入る長さにして出す	
	釣り道具(その他)	燃やさないごみ	テングス、浮き、おもり、針、リール等	
て	ティッシュ箱	紙類	ナイロンを取除いて紙マークがついているものと一緒にひもで十字に束ねて出す	
	ティーバッグ	燃やすごみ	水を切って出す	
	DVD	資源物(プラ)		
	DVDプレーヤー	小型家電 燃やさないごみ	小型家電の引取り対象 P15参照	
	DVDプレーヤー(ポータブル)	小型家電 燃やさないごみ	小型家電の引取り対象 P15参照。充電式電池内蔵・電池が取り外せないものは、相馬リサイクルセンターもしくは、リサイクル協力店へ持込む	
	テープレコーダー	小型家電 燃やさないごみ	小型家電の引取り対象 P15参照	
	テーブル	粗大ごみ	許可業者に相談 P13参照	
	テーブルクロス	燃やすごみ	30cm四方に切断し、指定袋に入れて排出。指定袋に入らないものは許可業者へ	
	手鏡	燃やさないごみ	危険のないよう梱包し、中身を表示する	

	品名	分別区分	備考
て	デジタルオーディオプレーヤー	小型家電 燃やさないごみ	小型家電の引取り対象 P15参照
	デジタルオーディオプレーヤー(ポータブル)	小型家電 燃やさないごみ	小型家電の引取り対象 P15参照。充電式電池内蔵・電池が取り外せないものは、相馬リサイクルセンターもしくは、リサイクル協力店へ持込む
	デジタルカメラ	小型家電 燃やさないごみ	小型家電の引取り対象 P15参照。充電式電池内蔵・電池が取り外せないものは、相馬リサイクルセンターもしくは、リサイクル協力店へ持込む
	手袋(布・毛糸)	燃やすごみ	
	手袋(革・ゴム)	燃やさないごみ	
	テレビ(ブラウン管式)	家電リサイクル法対象品	家電リサイクル法に基づいて P14参照
	テレビ(液晶・プラズマ)	家電リサイクル法対象品	家電リサイクル法に基づいて P14参照
	テレビ台	粗大ごみ	許可業者に相談 P13参照
	テレビチューナー	小型家電 燃やさないごみ	小型家電の引取り対象 P15参照
	電気カーペット	燃やさないごみ	指定袋に入らないものは許可業者へ P13参照
	電気カミソリ	燃やさないごみ	充電式電池内蔵 電池が取り外せないものは、相馬リサイクルセンターもしくは、リサイクル協力店へ持込む
	電気ケトル	燃やさないごみ	指定袋に入らないものは許可業者へ P13参照
	電気コード	燃やさないごみ	
	電気コタツ	粗大ごみ	許可業者に相談 P13参照
	電気スタンド	燃やさないごみ	蛍光管は取り外して
	電気ポット	燃やさないごみ	
	電気毛布	燃やさないごみ	指定袋に入らないものは許可業者へ P13参照
	電球	有害ごみ	袋に入れて出す
	電子辞書・手帳	小型家電 燃やさないごみ	小型家電の引取り対象 P15参照。充電式電池内蔵・電池が取り外せないものは、相馬リサイクルセンターもしくは、リサイクル協力店へ持込む
	電子タバコ	収集しません	充電式電池内蔵。相馬リサイクルセンターもしくは、メーカー専門店へ持込む
	電子レンジ	粗大ごみ	許可業者に相談 P13参照
	電卓	燃やさないごみ	電池は取り外して
	電池	有害ごみ	袋に入れて出す
	テント	燃やすごみ	ポールなどの金属は燃やさないごみ
	電動歯ブラシ	燃やさないごみ	充電式電池内蔵 電池が取り外せないものは、相馬リサイクルセンターもしくは、リサイクル協力店へ持込む
	電話機(固定)	小型家電 燃やさないごみ	小型家電の引取り対象(ダイヤル式は除く) P15参照
と	砥石(といし)	燃やさないごみ	
	トイレシート(ペット用)	燃やすごみ	汚物は取り除く
	陶器	燃やさないごみ	
	灯油	収集しません	ガソリンスタンド又は販売店に相談
	灯油ポンプ	燃やさないごみ	電池は取り外して
	トースター	燃やさないごみ	
	時計	燃やさないごみ	電池は取り外して
	トタン	粗大ごみ	許可業者に相談 P13参照
	ドライヤー	燃やさないごみ	
	ドラム缶	粗大ごみ	許可業者に相談 P13参照
	トレイ(紙)	燃やすごみ	
	トレイ(プラスチック)	資源物(プラ)	
	トレイ(発泡スチロール)	資源物(発泡トレイ)	洗って水を切る
	ドレッシング等の容器	資源物(プラ)	洗って水を切る。汚れの落ちないものは燃やすごみへ
な	ナイフ	燃やさないごみ	危険のないよう梱包し、中身を表示する
	苗箱	収集しません	JAふくしま未来で年2回回収 P14参照
	長靴	燃やさないごみ	
	なた	燃やさないごみ	危険のないよう梱包し、中身を表示する
	納豆のフィルム	燃やすごみ	

	品名	分別区分	備考
な	納豆の容器(紙)	燃やすごみ	
	納豆の容器(発泡スチロール)	資源物(プラ)	洗って水を切る。汚れの落ちないものは燃やすごみへ
	鍋	燃やさないごみ	
	生ごみ処理機・処理容器	粗大ごみ	許可業者に相談 P13参照
	波板	収集しません	専門業者に相談 工事から出たものは工業者に相談
に	ニカド電池	拠点回収	リサイクルマークのある充電式電池単体のみ拠点回収。P16参照
	ニッケル水素電池	拠点回収	リサイクルマークのある充電式電池単体のみ拠点回収。P16参照
	人形(フィギュア)	資源物(プラ)	素材が100%プラスチックでできているもの。金属等を含む場合は燃やさないごみ
ぬ	ぬいぐるみ	燃やすごみ	
	縫い針・まち針	燃やさないごみ	危険のないよう梱包し、中身を表示する
ね	ネクタイピン	燃やさないごみ	
	猫砂(紙、木製、鉱物、シリカゲル製)	燃やすごみ	商品によって処理が異なりますので取扱説明に従って処理
	ネジ	燃やさないごみ	
	粘土	燃やさないごみ	
の	農機具	粗大ごみ	販売店又は許可業者に相談
	農業用廃プラスチック	収集しません	JAふくしま未来で年2回回収 P14参照
	農薬・劇薬類	収集しません	販売店に相談
	ノート	紙類	雑誌類と一緒にひもで十字に束ねて出す
	ノートパソコン	小型家電	小型家電の引取り対象 P15参照。充電式電池内蔵 相馬リサイクルセンターもしくは、販売店へ持込む
	のこぎり	燃やさないごみ	危険のないよう梱包し、中身を表示する
	のり(接着剤)	燃やさないごみ	中身はカラにする
は	ハードディスク	小型家電 燃やさないごみ	小型家電の引取り対象 P15参照
	バーベキューコンロ	燃やさないごみ	指定袋に入らないものは許可業者へ P13参照
	灰(薪風呂等)	燃やさないごみ	指定袋に入れ、軽く水を含ませる。他のごみと混ぜない
	灰皿	燃やさないごみ	
	パイプイス	粗大ごみ	許可業者に相談 P13参照
	廃油	収集しません	ガソリンスタンド又は販売店に相談
	ハエたたき	燃やさないごみ	
	はかり	燃やさないごみ	充電式電池内蔵 電池が取り外せないものは、相馬リサイクルセンターもしくは、リサイクル協力店へ持込む
	バケツ(プラスチック)	資源物(プラ)	素材が100%プラスチックでできているもの。指定袋に入らないものは許可業者へ P13参照
	ハサミ	燃やさないごみ	危険のないよう梱包し、中身を表示する
	はし(木・竹)	燃やすごみ	
	はし(プラスチック)	資源物(プラ)	素材が100%プラスチックでできているもの。金属等を含む場合は燃やさないごみ
	はしご	粗大ごみ	許可業者に相談 P13参照
	バスケット(プラスチック)	資源物(プラ)	1辺30cm未満で素材が100%プラスチックでできているもの。指定袋に入らないものは許可業者へ P13参照
	バスケット(竹・わら・木製)	燃やすごみ	
	バスタオル	燃やすごみ	
	パソコン	小型家電	小型家電の引取り対象 P15参照 ノートパソコンは電池を取り外して
	パソコン(ハブ・ルーター等の周辺機器)	小型家電 燃やさないごみ	小型家電の引取り対象 P15参照
	バッグ(革・ビニール)	燃やさないごみ	
	バッグ(布)	燃やすごみ	
	バッテリー	収集しません	販売店に相談
	バッテリー補充液	燃やさないごみ	中身はカラにする
	発電機(携帯用)	粗大ごみ	許可業者に相談 P13参照
	発泡スチロール	資源物(発泡トレイ)	

	品名	分別区分	備考	
は	発泡スチロール製容器	資源物(発泡トレイ)	洗って水を切る	
	花(生花)	燃やすごみ		
	花火	燃やすごみ	水に浸してから排出	
	歯ブラシ	資源物(プラ)	素材が100%プラスチックでできているもの。金属等を含む場合は燃やさないごみ	
	歯磨き粉チューブ	燃やさないごみ		
	刃物	燃やさないごみ	危険のないよう梱包し、中身を表示する	
	針	燃やさないごみ	危険のないよう梱包し、中身を表示する	
	針金	燃やさないごみ	危険のないようにまとめて出す	
	ハンガー(金属)	燃やさないごみ		
	ハンガー(プラスチック)	資源物(プラ)	素材が100%プラスチックでできているもの。金属等を含む場合は燃やさないごみ	
	ハンガー(木製)	燃やすごみ	金属部分は取り除く	
	ハンカチ	燃やすごみ		
	ひ	ピアノ	燃やさないごみ	
ピアノ		粗大ごみ	許可業者に相談 P13参照	
BSアンテナ・チューナー		小型家電 燃やさないごみ	小型家電の引取り対象 P15参照	
ヒーター		燃やさないごみ	指定袋に入らないものは許可業者へ P13参照	
ビールびん		資源物(びん・缶)	洗って水を切る。キャップは燃やさないごみ。販売店に引き取ってもらえるものは、引取りへ。	
ビデオカメラ		小型家電 燃やさないごみ	小型家電の引取り対象 P15参照。充電式電池内蔵・電池が取り外せないものは、相馬リサイクルセンターもしくは、リサイクル協力店へ持込む	
ビデオテープ		燃やさないごみ		
ビデオデッキ		小型家電 燃やさないごみ	小型家電の引取り対象 P15参照	
ビニールテープ		燃やすごみ		
ビニール手袋		燃やすごみ		
漂白剤の容器		資源物(プラ)	洗って水を切る。汚れの落ちないものは燃やすごみへ	
肥料袋		収集しません	JAふくしま未来で年2回回収 P14参照	
ビン(飲料用)		資源物(びん・缶)	洗って水を切る。キャップは燃やさないごみ	
ビン(油・化粧品等)		燃やさないごみ	中身はカラにする	
ビン(破損したもの)		燃やさないごみ	危険のないよう梱包し、中身を表示する	
ビンのキャップ(金属)		燃やさないごみ		
ピンセット		燃やさないごみ		
ふ		ファクシミリ	燃やさないごみ	指定袋に入らないものは許可業者へ P13参照
		ファンヒーター	粗大ごみ	許可業者に相談 P13参照
		封筒	紙類	フィルム等をはがして下さい
	笛(リコーダー含む)	資源物(プラ)	素材が100%プラスチックでできているもの。金属等を含む場合は燃やさないごみ	
	フォーク(金属)	燃やさないごみ		
	フォーク(プラスチック)	資源物(プラ)	素材が100%プラスチックでできているもの。金属等を含む場合は燃やさないごみ	
	フォーク(木製)	燃やすごみ		
	筆	燃やすごみ		
	筆入れ	燃やさないごみ		
	不凍液	燃やすごみ	紙等に含ませて排出	
	不凍液(容器)(プラスチック)	資源物(プラ)	洗って水を切る。汚れの落ちないものは燃やすごみへ	
	布団	燃やすごみ	30cm四方に切断し、指定袋に入れて排出。指定袋に入らないものは許可業者へ	
	布団カバー	燃やすごみ	30cm四方に切断し、指定袋に入れて排出。金属部(ファスナー等)は燃やさないごみへ	
	布団乾燥機	燃やさないごみ	指定袋に入らないものは許可業者へ P13参照	
	布団たたき(木製)	燃やすごみ		
	フライパン	燃やさないごみ		

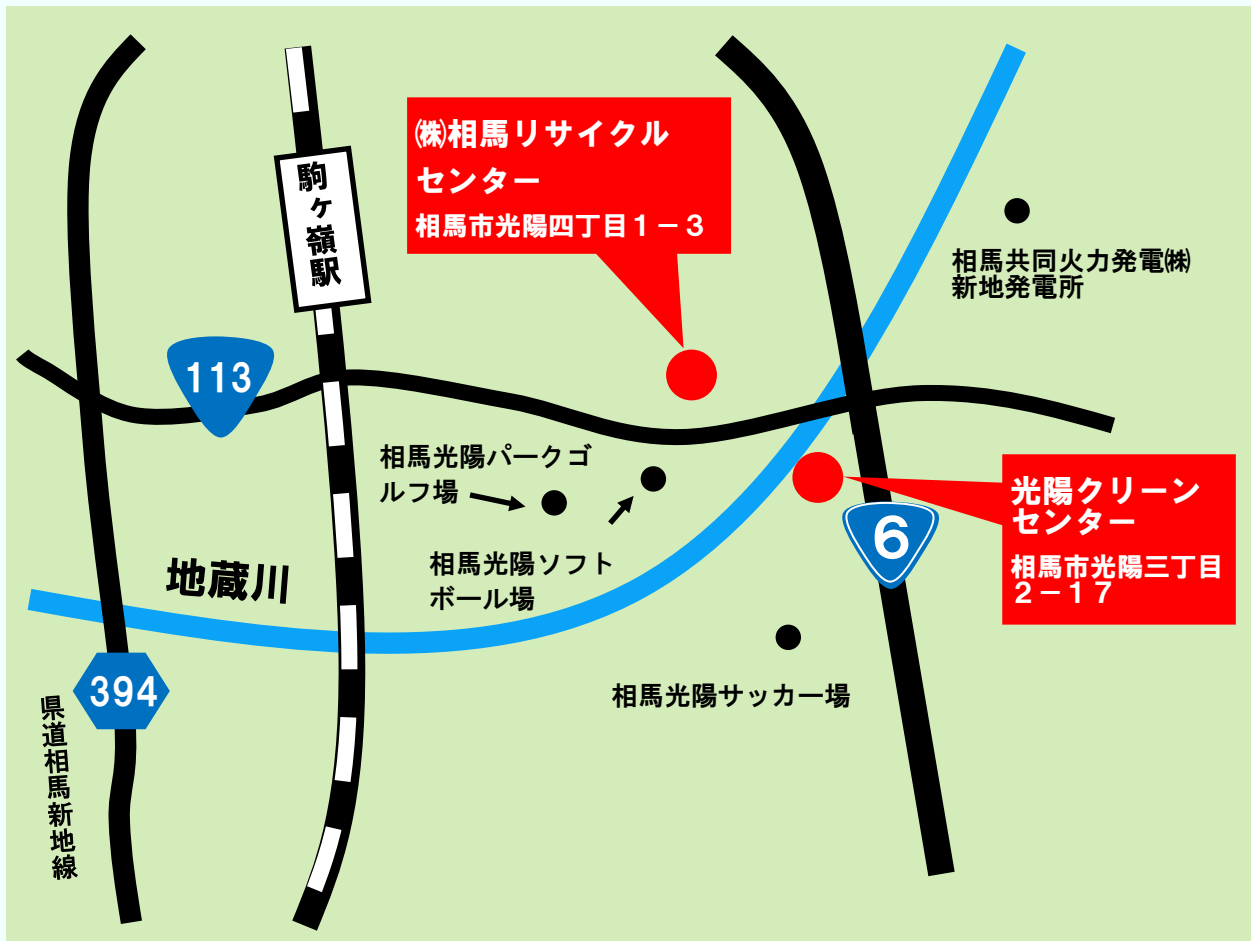
	品名	分別区分	備考	
ふ	ブラインド	燃やさないごみ	指定袋に入らないものは許可業者へ P13参照	
	プラグ・ジャック	小型家電 燃やさないごみ	小型家電の引取り対象 P15参照	
	プラモデル	資源物(プラ)	素材が100%プラスチックでできているもの。金属等を含む場合は燃やさないごみ	
	プリンター	資源物(プラ)	素材が100%プラスチックでできているもの。金属等を含む場合は燃やさないごみ。	
	プリンター	小型家電 燃やさないごみ	小型家電の引取り対象 P15参照	
	BD(ブルーレイディスク)	資源物(プラ)		
	BDプレーヤー・レコーダー	小型家電 燃やさないごみ	小型家電の引取り対象 P15参照	
	ブルーシート	燃やすごみ	30cm四方に切断し、指定袋に入れて排出。指定袋に入らないものは許可業者へ	
	プロジェクター	小型家電 燃やさないごみ	小型家電の引取り対象 P15参照	
	風呂のふた(プラスチック)	燃やさないごみ	指定袋に入らないものは許可業者へ P13参照	
	風呂のふた(木製)	燃やすごみ	指定袋に入らないものは許可業者へ P13参照	
	プロパンガスボンベ	収集しません	販売店に相談	
	ぶんちん	燃やさないごみ		
	へ	ヘアスプレー(スプレー缶)	燃やさないごみ	穴を開けず中身を使い切る。他のごみと混入させない
ベッド		粗大ごみ	許可業者に相談 P13参照	
ペットケージ		粗大ごみ	許可業者に相談 P13参照	
ペットボトル		資源物(ペットボトル)	洗って水を切る。キャップ・ラベルは別の資源物(プラ)の袋に入れる	
ヘッドホン		燃やさないごみ	充電式電池内蔵 電池が取り外せないものは、相馬リサイクルセンターもしくは、リサイクル協力店へ持込む	
ペットのふん		自己処理	トイレに流す。	
ベニヤ板		燃やすごみ	指定袋に入らないものは許可業者へ P13参照	
ベビーカー		粗大ごみ	許可業者に相談 P13参照	
ベビーチェア		粗大ごみ	許可業者に相談 P13参照	
ベビーバス		粗大ごみ	許可業者に相談 P13参照	
ベルト		燃やすごみ	革製のものや金属部分は燃やさないごみ	
ヘルメット		燃やさないごみ	工事用・業務用は除く	
ペン(ボールペン等)		燃やさないごみ		
ペンキ		燃やすごみ	紙等に含ませて排出	
ペンキ(容器)(金属)		燃やさないごみ	工事から出たものは工業者に相談	
弁当の容器(紙)		燃やすごみ		
弁当の容器(プラスチック)		資源物(プラ)	洗って水を切る。汚れの落ちないものは燃やすごみへ	
ほ		望遠鏡	燃やさないごみ	指定袋に入らないものは許可業者へ P13参照
		ぼうき(竹製・木製)	燃やすごみ	指定袋に入らないものは許可業者へ P13参照
	ぼうき(プラスチック)	資源物(プラ)	素材が100%プラスチックでできているもの。指定袋に入らないものは許可業者へ P13参照	
	芳香剤	燃やさないごみ		
	帽子	燃やすごみ	革製は燃やさないごみ	
	包装紙	紙類	紙マークがついているものと一緒にひもで十字に束ねて出す	
	包装フィルム	燃やすごみ		
	包帯	燃やすごみ		
	包丁	燃やさないごみ	危険のないよう梱包し、中身を表示する	
	ホース	燃やさないごみ	指定袋に入らないものは許可業者へ P13参照	
	ホースリール	燃やさないごみ	指定袋に入らないものは許可業者へ P13参照	
	ホームベーカー	燃やさないごみ	指定袋に入らないものは許可業者へ P13参照	
	ボール	燃やさないごみ	野球、サッカー、バレー等	
	歩行器	燃やさないごみ	指定袋に入らないものは許可業者へ P13参照	
	ポスター	紙類	雑誌類と一緒に束ねる	

	品名	分別区分	備考	
ほ	ボタン電池	有害ごみ	中身が判る袋に入れて出す	
	ホチキス	燃やさないごみ		
	補聴器	燃やさないごみ	電池は取り外して	
	ホットプレート	燃やさないごみ	指定袋に入らないものは許可業者へ P13参照	
	ポット	燃やさないごみ		
	ポリタンク	燃やさないごみ	指定袋に入らないものは許可業者へ P13参照	
	保冷剤	燃やさないごみ		
	ホワイトボード	燃やさないごみ	指定袋に入らないものは許可業者へ P13参照	
	本	紙類	ひもで十字に束ねて出す	
	本棚	粗大ごみ	指定袋に入らないものは許可業者へ P13参照	
ま	マーガリンの容器	資源物(プラ)	洗って水を切る。汚れの落ちないものは燃やすごみへ	
	麻雀牌(プラスチック)	資源物(プラ)	素材が100%プラスチックでできているもの。金属等を含む場合は燃やさないごみ	
	マイク	燃やさないごみ	電池は取り外して	
	マウス(パソコン用)	燃やさないごみ	電池は取り外して	
	巻尺(メジャー)	燃やさないごみ		
	マグカップ	燃やさないごみ		
	マスク	燃やすごみ		
	マッサージ機	粗大ごみ	許可業者に相談 P13参照	
	マッチ	燃やすごみ	水に浸してから排出	
	マットレス	粗大ごみ	許可業者に相談 P13参照	
	マットレスカバー	燃やすごみ	30cm四方に切断し、指定袋に入れて排出。金属部(ファスナー等)は燃やさないごみへ	
	まな板(木材)	燃やすごみ		
	まな板(プラスチック)	燃やさないごみ	厚さが5mm以内で、曲がるようであれば資源物(プラ)	
	魔法瓶	燃やさないごみ		
	マヨネーズのチューブ	資源物(プラ)	洗って水を切る。汚れの落ちないものは燃やすごみへ	
	万歩計	燃やさないごみ	電池は取り外して	
	み	ミキサー	燃やさないごみ	指定袋に入らないものは許可業者へ P13参照
		ミシン	粗大ごみ	許可業者に相談 P13参照
	む	虫取り網	燃やさないごみ	木・竹製の柄は燃やすごみへ
虫取りカゴ(プラスチック)		資源物(プラ)	素材が100%プラスチックでできているもの。金属等を含む場合は燃やさないごみ	
虫めがね		燃やさないごみ		
め	メガネ	燃やさないごみ		
	メモリーカード	小型家電 燃やさないごみ	小型家電の引取り対象 P15参照	
も	毛布	燃やすごみ	30cm四方に切断し、指定袋に入れて排出。指定袋に入らないものは許可業者へ	
	木工ボンド	燃やさないごみ	中身はカラにする	
	餅つき機	燃やさないごみ	指定袋に入らないものは許可業者へ P13参照	
	物干し竿	粗大ごみ	許可業者に相談 P13参照	
	物干し竿の台	粗大ごみ	許可業者に相談 P13参照	
	モバイルバッテリー	拠点回収	リサイクルマークのある充電式電池単体のみ拠点回収。P16参照	
や	やかん	燃やさないごみ		
ゆ	USBメモリー	小型家電 燃やさないごみ	小型家電の引取り対象 P15参照	
	浴衣	燃やすごみ		
	床ワックス	燃やさないごみ	中身はカラにする	
	湯たんぽ	燃やさないごみ		
	湯のみ	燃やさないごみ		

	品名	分別区分	備考	
ゆ	湯沸し機	燃やさないごみ	指定袋に入らないものは許可業者へ P13参照	
	ライター	燃やさないごみ	穴を開けず中身を使い切る。他のごみと混入させない	
ら	ラケット	燃やさないごみ	指定袋に入らないものは許可業者へ P13参照	
	ラジオ	小型家電 燃やさないごみ	電池は取り外して。小型家電の引取り対象 P15参照	
	ラジカセ	小型家電 燃やさないごみ	電池は取り外して。小型家電の引取り対象 P15参照	
	ラジコン	燃やさないごみ	電池は取り外して	
	ラップ(本体)	燃やすごみ		
	ラップ(箱)	紙類	金具を取り除いて、紙マークがついているものと一緒にひもで十字に束ねて出す	
	ランドセル	燃やさないごみ		
	り	リチウムイオン電池	拠点回収	リサイクルマークのある充電式電池単体のみ拠点回収。P16参照
		リモコン	燃やさないごみ	電池は取り外して
リヤカー		粗大ごみ	許可業者に相談 P13参照	
れ	冷蔵庫・冷凍庫	家電リサイクル法対象品	家電リサイクル法に基づいて P14参照	
	LD(レーザーディスク)	燃やさないごみ		
	LDプレーヤー	燃やさないごみ	指定袋に入らないものは許可業者へ P13参照	
	レコード	資源物(プラ)		
	レコードプレーヤー	燃やさないごみ	指定袋に入らないものは許可業者へ P13参照	
	レジ袋	燃やすごみ		
ろ	ろうそく	燃やすごみ	指定袋に入らないものは許可業者へ P13参照	
	ローラースケート	燃やさないごみ		
	ロボット掃除機	粗大ごみ	充電式電池内蔵 相馬リサイクルセンターもしくは、リサイクル協力店へ持込む	
わ	ワープロ	小型家電 燃やさないごみ	小型家電の引取り対象 P15参照	
	ワイヤーロープ	粗大ごみ	許可業者に相談 P13参照	
	輪ゴム	燃やすごみ		
	割り箸	燃やすごみ		
	椀(木製)	燃やすごみ		
	椀(プラスチック)	資源物(プラ)	素材が100%プラスチックでできているもの。金属等を含む場合は燃やさないごみ	

## お問い合わせ先

- 相馬市生活環境課・・・・・・・・・・0244-37-2143  
光陽クリーンセンター・・・・・・・・0244-35-5637  
相双環境管理事業協同組合・・・・0244-35-6521  
(株)相馬リサイクルセンター・・・・0244-63-2088



まずはダウンロード！

福島県環境アプリ

