

市の財政状況をお知らせします

市は条例に基づき、毎年6月と12月に財政公表を行っています。今回は令和2年度の各会計の予算執行状況をお知らせします。

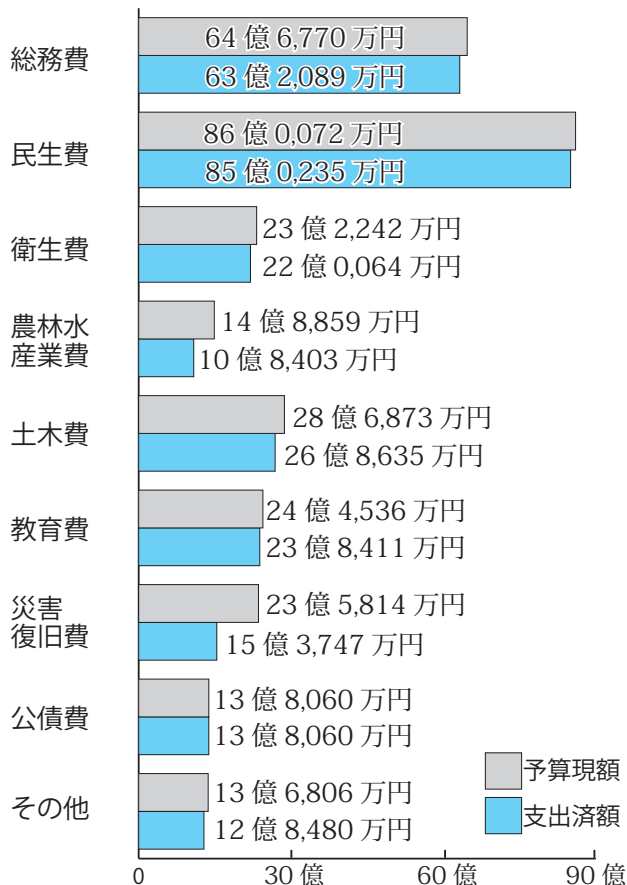
なお、金額には決算に含まれる令和3年5月1日から5月31日までの収入・支出済額は含まれていません。

令和2年度の決算状況は12月に公表します。 ●問い合わせ先 財政課 (☎ 37-2123)

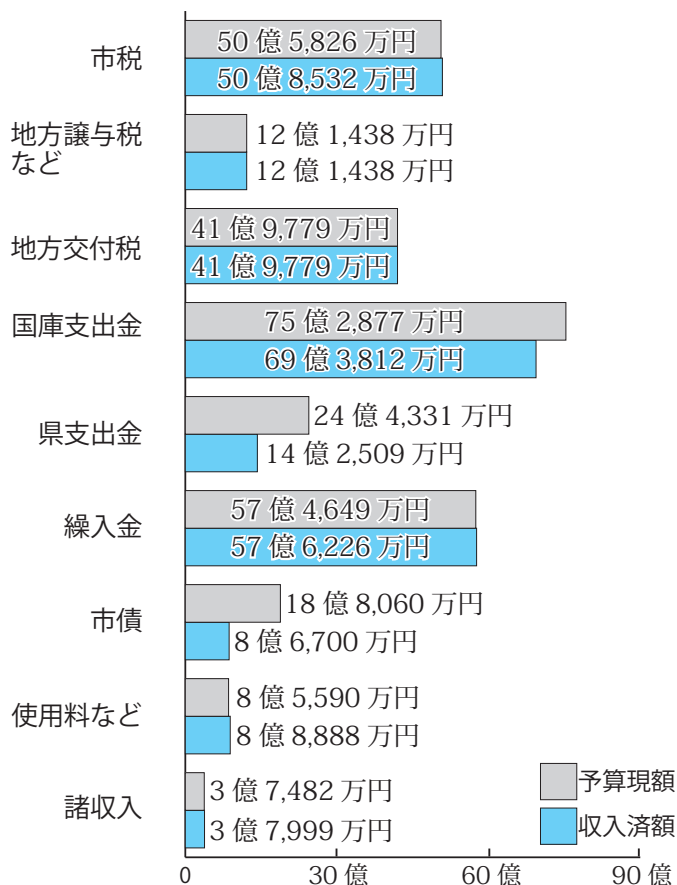
令和2年度一般会計予算（約293億円）執行状況

【令和3年4月30日現在】

歳出（執行率 93.5%）



歳入（収入率 91.3%）



- 総務費…人事、企画、税務、戸籍、選挙や交通安全など、市の総括的な事務事業に使うお金
- 民生費…子育て支援、高齢者・障がい者支援、生活保護費、被災者支援などに使うお金
- 衛生費…各種健診や予防接種などの保健費と、ごみ収集などの清掃費に使うお金
- 農林水産業費…農業や漁業などの施設整備や維持管理に使うお金
- 土木費…道路、住宅、公園などの整備や維持管理に使うお金
- 教育費…学校教育、文化やスポーツ振興に使うお金
- 災害復旧費…大雨や地震などで被災した施設などの復旧に使うお金
- 公債費…国や金融機関などから借りたお金（市債）とその利息を払うための返済金

- 市税…市民の皆さんや法人が市に納めるお金
- 地方譲与税など…国が集めたガソリン税や自動車重量税、消費税などから、一定の基準により配分されたお金
- 地方交付税…税収の多い少ないに関わらず、どの自治体でも一定の行政サービスができるように国から交付されるお金
- 国庫・県支出金…国・県からの負担金・補助金などから充てるお金
- 繰入金…ほかの会計や特定の目的に積み立てた基金などから充てるお金
- 市債…国や金融機関などから借り入れる市のお金
- 使用料など…保育園やスポーツ施設の使用料のほか、負担金、財産収入、寄附金、繰越金など

令和 2 年度特別会計予算執行状況

【令和 3 年 4 月 30 日現在】

| 会計名 | 予算額 | 歳入 | | 歳出 | |
|----------|---------------|---------------|---------|---------------|--------|
| | | 収入済額 | 収入率 | 支出済額 | 執行率 |
| 国民健康保険 | 38 億 6,394 万円 | 36 億 6,382 万円 | 94.82% | 38 億 0,742 万円 | 98.54% |
| 後期高齢者医療 | 4 億 3,249 万円 | 4 億 2,492 万円 | 98.25% | 4 億 2,381 万円 | 97.99% |
| 介護保険 | 39 億 6,617 万円 | 39 億 6,718 万円 | 100.03% | 37 億 3,135 万円 | 94.08% |
| 光陽地区造成事業 | 11 億 0,683 万円 | 11 億 0,784 万円 | 100.09% | 10 億 9,904 万円 | 99.30% |

市債現在高 【令和 3 年 3 月 31 日現在】

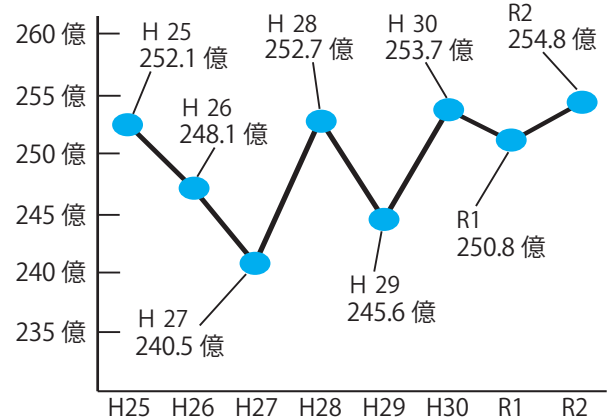
| 区分 | 令和 2 年度末現在高 | 対前年度末増減 |
|----------|----------------|----------------|
| 一般会計 | 175 億 6,296 万円 | 9 億 3,052 万円 |
| 公共下水事業 | 76 億 2,963 万円 | △ 5 億 1,103 万円 |
| 農業集落排水事業 | 2 億 9,053 万円 | △ 2,616 万円 |
| 合計 | 254 億 8,312 万円 | 3 億 9,333 万円 |

(出納整理期間借入予定を含む)

令和 2 年度の市債残高は、東日本台風からの災害復旧事業により増加しました。



市債残高の推移



一時借入金の現在高 【令和 3 年 3 月 31 日現在】

一般会計、特別会計ともに 0 円

基金残高 【令和 3 年 3 月 31 日現在】

| 基金名 | 現在高 |
|---------------------------------------|-----------------------|
| 財政調整基金 年度間の財源の不均衡を調整するための基金 | 50 億 2,427 万円 |
| ふるさと振興基金 地域の振興のために寄附 (納税) を受けたお金など | 6 億 1,659 万円 |
| 教育復興子育て基金 子どもたちの生きる力を育むための基金 | 1 億 0,014 万円 |
| 減債基金 市債の償還に充てる基金 | 5 億 6,467 万円 |
| そのほかの基金 | 42 億 0,654 万円 |
| 基金の合計 | 105 億 1,221 万円 |

一般会計予算を市民一人当たりに換算すると？

一人当たりの
市税負担額

14 万 7,583 円

一人当たりに
使われるお金は…

85 万 4,885 円

一人当たりの
市債残高は…

74 万 3,512 円

一人当たりの
基金残高は…

30 万 6,711 円

※令和 3 年 1 月 1 日現在の人口 34,274 人から算出

次ページでは令和 3 年度一般会計当初予算の家計簿を掲載しています。

(単位：千円)

| | 項目 | 令和 2 年度予算額 | 令和 3 年度予算額 | 令和 3 年度当初予算額の財源内訳 | | | |
|--------------------|-----------------------|------------|------------|-------------------|---------|---------|------------|
| | | | | 国県支出金 | 地方債 | その他 | 一般財源 |
| 【E】特別会計費 | 1 公共下水道事業に対する支出 | 423,312 | 377,002 | | | | 377,002 |
| | 2 農業集落排水事業に対する支出 | 17,435 | 16,761 | | | | 16,761 |
| | 3 国民健康保険特別会計に対する支出 | 22,967 | 26,756 | | | | 26,756 |
| | 4 後期高齢者医療特別会計に対する支出 | 2,442 | 1,904 | | | | 1,904 |
| | 5 介護保険特別会計に対する支出 | 24,427 | 5,661 | | | | 5,661 |
| | 計 | 490,583 | 428,084 | 0 | 0 | 0 | 428,084 |
| 補助金など【G】 | 1 負担金 | 62,305 | 98,146 | | | | 98,146 |
| | 2 補助金・交付金 | 731,122 | 552,716 | 314,728 | | 7,200 | 230,788 |
| | 3 貸付金 | 98,780 | 98,780 | | | 9,280 | 89,500 |
| | 計 | 892,207 | 749,642 | 314,728 | 0 | 16,480 | 418,434 |
| 【H】建設事業費 | 1 国・県の補助を受けて実施する事業 | 1,072,451 | 1,016,560 | 607,012 | 203,600 | 58,900 | 147,048 |
| | ① 社会資本整備事業（道路の整備） | 265,325 | 301,738 | 142,450 | 101,000 | | 58,288 |
| | ② 保育園改築工事整備補助 | 0 | 315,980 | 260,238 | | | 55,742 |
| | ③ 小泉川ポンプ場改築工事 | 0 | 230,000 | 115,000 | 102,600 | | 12,400 |
| | ④ そのほか | 807,126 | 168,842 | 89,324 | | 58,900 | 20,618 |
| | 2 相馬市単独で実施する事業 | 174,962 | 105,060 | | 15,000 | 5,450 | 84,610 |
| | ① 道路整備事業 | 0 | 26,504 | | | | 26,504 |
| | ② 普通河川緊急浚渫事業 | 0 | 7,000 | | 7,000 | | 0 |
| | ③ そのほか | 174,962 | 71,556 | | 8,000 | 5,450 | 58,106 |
| | 3 東日本大震災復興事業 | 1,412,377 | 26,207 | | | 26,207 | 0 |
| | ① 公園緑地等整備事業（R3 磯部地区） | 144,554 | 26,207 | | | 26,207 | 0 |
| | ② そのほか | 1,267,823 | 0 | | | | 0 |
| | 計 | 2,659,790 | 1,147,827 | 607,012 | 218,600 | 90,557 | 231,658 |
| 災害復旧【I】 | 1 農林水産業用施設 | 820,015 | 687,252 | 582,833 | 45,400 | | 59,019 |
| | 2 公共土木施設（道路橋りょう、住宅） | 697,224 | 792,240 | 567,547 | 174,900 | | 49,793 |
| | 3 放射性物質除染 | 686,112 | 201,770 | 201,770 | | | 0 |
| | 4 災害廃棄物処理 | 732,899 | 0 | | | | 0 |
| | 計 | 2,936,250 | 1,681,262 | 1,352,150 | 220,300 | 0 | 108,812 |
| 維持補修【J】 | 1 道路 | 107,958 | 122,952 | 6,757 | | 10,604 | 105,591 |
| | 2 建物（庁舎・住宅・教育施設など） | 78,306 | 116,822 | | | | 116,822 |
| | 3 そのほか（車両、消火栓、防災無線など） | 12,576 | 55,041 | | | | 55,041 |
| | 計 | 198,840 | 294,815 | 6,757 | 0 | 10,604 | 277,454 |
| 【K】その他行政運営管理に要する経費 | 1 臨時職員賃金など | 345,449 | 0 | | | | |
| | 2 報償費（謝礼など） | 77,802 | 130,513 | | | | |
| | 3 出張旅費など | 54,216 | 58,407 | | | | |
| | 4 交際費 | 2,000 | 2,000 | | | | |
| | 5 事務費 | 151,925 | 162,845 | | | | |
| | 6 光熱水費 | 181,760 | 174,324 | | | | |
| | 7 給食材料費 | 184,896 | 181,656 | | | | |
| | 8 食糧費 | 2,303 | 2,430 | | | | |
| | 9 手数料、保険料、公課費など | 49,536 | 43,396 | | | | |
| | 10 通信運搬費（電話料・切手代など） | 53,301 | 70,801 | | | | |
| | 11 委託料 | 548,536 | 596,803 | | | | |
| | 12 使用料・賃借料 | 21,410 | 24,761 | | | | |
| | 13 備品購入費 | 28,809 | 66,275 | | | | |
| | 14 償還金、還付金、賠償金 | 32,979 | 41,997 | | | | |
| | 15 予備費 | 20,000 | 30,000 | | | | |
| | 計 | 1,754,922 | 1,586,208 | 444,011 | 60,400 | 354,144 | 727,653 |
| 【L】積立金 | | 259,074 | 158,150 | 0 | 0 | 147,682 | 10,468 |
| 歳 出 合 計 | | 20,621,000 | 17,948,000 | 5,294,874 | 499,300 | 804,873 | 11,348,953 |

| 項目 | 令和 2 年度予算額 | 令和 3 年度予算額 |
|---------|------------|------------|
| 市税 | 4,899,016 | 4,898,165 |
| 地方譲与税など | 1,123,364 | 1,140,427 |
| 地方交付税 | 3,744,940 | 3,040,938 |
| 国庫支出金 | 3,216,686 | 2,879,414 |
| 県支出金 | 2,482,781 | 2,415,460 |
| 繰入金 | 2,799,147 | 1,502,790 |
| その他収入 | 789,666 | 783,906 |
| 市債 | 1,565,400 | 1,286,900 |
| 歳入合計 | 20,621,000 | 17,948,000 |

家計簿の分かりやすい
説明は 8 ページで

令和 3 年度相馬市の家計簿

(4月1日現在) (単位：千円)

| | 項目 | 令和 2 年度予算額 | 令和 3 年度予算額 | 令和 3 年度当初予算額の財源内訳 | | | |
|---------------------|--------------------------|------------|------------|-------------------|-----|---------|-----------|
| | | | | 国県支出金 | 地方債 | その他 | 一般財源 |
| 【A】借金返済 | 1 一般会計 公債費 | 1,379,336 | 1,416,251 | | | | 1,416,251 |
| | 2 企業会計 公債費 | 232,664 | 216,575 | | | | 216,575 |
| | ① 公共下水道事業分 | 217,093 | 200,791 | | | | 200,791 |
| | ② 農業集落排水事業分 | 15,571 | 15,784 | | | | 15,784 |
| | 3 関連団体などの公債費 負担分 | 571,449 | 485,119 | | | | 485,119 |
| | ① 相馬方部衛生組合（ごみ焼却場分） | 80,357 | 80,357 | | | | 80,357 |
| | ② 相馬方部衛生組合（公立相馬総合病院分） | 152,446 | 154,973 | | | | 154,973 |
| | ③ 広域市町村圏組合（消防施設分） | 13,214 | 4,980 | | | | 4,980 |
| | ④ 広域市町村圏組合（看護専門学校分） | 20,779 | 0 | | | | 0 |
| | ⑤ 県営かんがい排水事業（松ヶ房ダム分） | 244,825 | 244,809 | | | | 244,809 |
| | 計 | 2,183,449 | 2,117,945 | 0 | 0 | 0 | 2,117,945 |
| 【B】人件費 | 1 市議会議員の人件費 | 138,868 | 136,985 | | | | 136,985 |
| | ① 報酬 | 82,080 | 82,085 | | | | 82,085 |
| | ② 期末手当 | 27,497 | 27,087 | | | | 27,087 |
| | ③ 議員共済会納付金 | 29,291 | 27,813 | | | | 27,813 |
| | 2 市職員の人件費（市長など含む） | 2,365,893 | 2,326,541 | | | 32,659 | 2,293,882 |
| | ① 基本給 | 1,232,547 | 1,210,098 | | | 27,676 | 1,182,422 |
| | ② 各種手当 | 759,373 | 726,511 | | | | 726,511 |
| | ③ 共済費・福利厚生費など | 373,973 | 389,932 | | | 4,983 | 384,949 |
| | 3 各種委員、会計年度任用職員などの人件費 | 88,307 | 414,067 | | | | 414,067 |
| | 4 特別会計の人件費分の支出 | 141,569 | 127,801 | | | 5,485 | 122,316 |
| | ① 国民健康保険特別会計 | 40,977 | 42,688 | | | | 42,688 |
| | ② 後期高齢者医療特別会計 | 11,117 | 10,502 | | | 5,485 | 5,017 |
| | ③ 介護保険特別会計 | 40,971 | 31,951 | | | | 31,951 |
| | ④ 下水道事業会計 | 48,504 | 42,660 | | | | 42,660 |
| | 5 関連団体などの人件費分の支出 | 687,366 | 788,058 | | | | 788,058 |
| | ① 相馬方部衛生組合（事務局・ごみ焼却場分） | 64,485 | 46,499 | | | | 46,499 |
| | ② 相馬方部衛生組合（火葬場分） | 16,346 | 16,073 | | | | 16,073 |
| | ③ 相馬方部衛生組合（公立相馬総合病院分） | 186,035 | 293,200 | | | | 293,200 |
| | ④ 広域市町村圏組合（事務局分） | 10,723 | 5,633 | | | | 5,633 |
| | ⑤ 広域市町村圏組合（消防分） | 341,894 | 361,560 | | | | 361,560 |
| | ⑥ 広域市町村圏組合（看護専門学校分） | 67,883 | 65,093 | | | | 65,093 |
| | 計 | 3,422,003 | 3,793,452 | 0 | 0 | 38,144 | 3,755,308 |
| 【C】法的義務費 (医療・福祉) | 1 国民健康保険に対する支出 | 197,033 | 197,080 | 134,726 | | | 62,354 |
| | 2 後期高齢者医療保険に対する支出 | 98,575 | 105,361 | 73,094 | | | 32,267 |
| | 3 介護保険に対する支出 | 493,150 | 538,280 | 33,525 | | | 504,755 |
| | 4 扶助費 | 2,972,862 | 2,993,356 | 2,061,918 | | 123,048 | 808,390 |
| | ① 生活保護費 | 289,809 | 291,274 | 218,592 | | 4,415 | 68,267 |
| | ② 児童措置費（保育園費、児童手当など） | 1,778,787 | 1,770,008 | 1,200,380 | | 108,433 | 461,195 |
| | ③ 障害者扶助費 | 861,622 | 909,001 | 632,909 | | 10,200 | 265,892 |
| | ④ その他扶助費（老人扶助、要保護など） | 42,644 | 23,073 | 10,037 | | | 13,036 |
| | 計 | 3,761,620 | 3,834,077 | 2,303,263 | 0 | 123,048 | 1,407,766 |
| 【D】契約による支払い 義務経費 | 1 施設管理・警備業務等委託料 | 438,848 | 484,948 | 47,443 | | 9,965 | 427,540 |
| | 2 土地・建物借上料 | 90,423 | 89,124 | | | | 89,124 |
| | 3 器具借上料（コピー機・パソコンリース料など） | 112,973 | 109,917 | 4,305 | | | 105,612 |
| | 4 システム関係委託料 | 70,227 | 50,432 | 3,682 | | | 46,750 |
| | 5 健康診断業務・予防接種等委託料 | 250,187 | 362,283 | 207,075 | | 7,106 | 148,102 |
| | 6 ごみ収集業務等委託料 | 218,547 | 278,755 | 4,448 | | 7,143 | 267,164 |
| | 計 | 1,181,205 | 1,375,459 | 266,953 | 0 | 24,214 | 1,084,292 |
| 【E】他団体の組織運営費 | 1 相馬方部衛生組合（ごみ焼却場分） | 198,134 | 170,219 | | | | 170,219 |
| | 2 相馬方部衛生組合（し尿処理場分） | 96,330 | 98,779 | | | | 98,779 |
| | 3 相馬方部衛生組合（火葬場分） | 8,802 | 9,440 | | | | 9,440 |
| | 4 相馬方部衛生組合（松川浦環境公園分） | 3,108 | 5,655 | | | | 5,655 |
| | 5 相馬方部衛生組合（公立相馬総合病院分） | 125,137 | 34,936 | | | | 34,936 |
| | 6 広域市町村圏組合（消防分） | 63,597 | 55,989 | | | | 55,989 |
| | 7 広域市町村圏組合（医療確保分） | 11,360 | 18,311 | | | | 18,311 |
| | 8 広域市町村圏組合（看護専門学校分） | 22,509 | 23,478 | | | | 23,478 |
| | 9 広域市町村圏組合（その他） | 10,995 | 8,388 | | | | 8,388 |
| | 10 福島県後期高齢者医療広域連合 | 341,085 | 355,884 | | | | 355,884 |
| | 計 | 881,057 | 781,079 | 0 | 0 | 0 | 781,079 |

市の予算と家庭では使い道が異なるため、単純な比較はできませんが、【収入】においては、自分で稼いだ収入が少ないため、国や県からの補助金をもらったり、貯金の取り崩しを増やしたりして、対応している状況です。

【支出】は、東日本大震災からの復興費用は減少してきましたが、令和元年東日本台風など災害復旧のための費用が引き続き多くなっています。

もしも相馬市の令和3年度の一般会計が
月額40万円（年間480万円）の家計だったら



● 問い合わせ先
財政課
(☎ 372123)

| | 家計に例えた時 | | 令和3年度 一般会計予算額 (単位 千円) | 市の歳入と 性質別歳出科目 |
|----|---------------------------|-----------|-----------------------------|---------------------------------|
| | 内容 | 金額 (月額) | | |
| 収入 | 給料 | 202,352 円 | 9,079,530 | 市税・地方譲与税など・地方交付税 |
| | パート収入 | 17,470 円 | 783,906 | その他収入 (負担金、使用料、財産収入、寄附金、繰越金など) |
| | 両親からの仕送り | 118,005 円 | 5,294,874 | 国・県からの補助金など |
| | 貯金の取り崩し | 33,492 円 | 1,502,790 | 繰入金 (基金積立金の取り崩しなど) |
| | 借金 | 28,681 円 | 1,286,900 | 市債 |
| | 1ヵ月の合計 | 400,000 円 | 17,948,000 | |
| 支出 | 借金の返済 | 47,202 円 | 2,117,945 | 【A】公債費 (借金返済費用) |
| | 食費 | 84,543 円 | 3,793,452 | 【B】人件費 |
| | 医療費・子どもの学費 | 85,449 円 | 3,834,077 | 【C】法的に義務付けられている医療や福祉に関する費用 |
| | 光熱水費 | 30,654 円 | 1,375,459 | 【D】施設やサービスを維持していくために、支払い義務のある経費 |
| | 子どもへの仕送り | 26,948 円 | 1,209,163 | 【E】【F】他団体や特別会計の組織運営にかかる経費 |
| | 子供の小遣い・隣組の会費・保険料・税金の支払いなど | 16,707 円 | 749,642 | 【G】補助金や負担金、貸付金 |
| | 家の修繕、家電の買い替え | 69,621 円 | 3,123,904 | 【H】【I】【J】建設事業、災害復旧事業、維持補修費用 |
| | 日用品の購入、交通費、交際費など | 35,351 円 | 1,586,208 | 【K】その他行政運営管理に要する経費 |
| | 貯金 | 3,525 円 | 158,150 | 【L】積立金 |
| | 1ヵ月の合計 | 400,000 円 | 17,948,000 | |

※表中のアルファベット【A】～【L】は、6ページから7ページの歳出科目を参考にしてください。